

**TABLAS DE PROMOCIÓN: RESULTADOS POR ASIGNATURA-Curso 2017/2018**

	Código	Curso	Convocatoria	Asignatura	Grupo	Alumnos	Aprobado	Suspense	P.Eval.	M.H.	CV
1.	<b>51419</b>	<b>1° P</b>	Febrero	Educación en Artes Plásticas y Visuales	<b>A</b>	48	46 95,8%	2 4,2%	0	2 4,2%	0
					<b>B</b>	48	44 91,7%	4 8,3%	0	2 4,2%	0
						<b>96</b>	<b>90</b> 93,8%	<b>6</b> 6,3%	<b>0</b>	<b>4</b> 4,2%	<b>0</b>
2.	<b>51420</b>	<b>1° P</b>	Febrero	Educación Musical	<b>A</b>	49	46 93,9%	3 6,1%	0	2 4,1%	0
					<b>B</b>	47	41 87,2%	6 12,8%	0	1 2,1%	0
						<b>96</b>	<b>87</b> 90,6%	<b>9</b> 9,4%	<b>0</b>	<b>3</b> 3,1%	<b>0</b>
3.	<b>51421</b>	<b>1° P</b>	Febrero	Historia de la Escuela	<b>A</b>	47	46 97,9%	1 2,1%	0	2 4,3%	0
					<b>B</b>	46	43 93,5%	3 6,5%	0	1 2,2%	0
						<b>93</b>	<b>89</b> 95,7%	<b>4</b> 4,3%	<b>0</b>	<b>3</b> 3,2%	<b>0</b>
4.	<b>51422</b>	<b>1° P</b>	Febrero	Sociología de la Educación	<b>A</b>	59	55 93,2%	4 6,8%	0	3 5,1%	0
					<b>B</b>	68	53 77,9%	15 22,1%	0	0	0
						<b>127</b>	<b>108</b> 85,0%	<b>19</b> 15,0%	<b>0</b>	<b>3</b> 2,4%	<b>0</b>
5.	<b>51423</b>	<b>1° P</b>	Febrero	Teoría de la Educación	<b>A</b>	53	47 88,7%	6 11,3%	0	2 3,8%	0
					<b>B</b>	56	44 78,6%	12 21,4%	0	2 3,6%	0
						<b>109</b>	<b>91</b> 83,5%	<b>18</b> 16,5%	<b>0</b>	<b>4</b> 3,7%	<b>0</b>
6.	<b>51424</b>	<b>1° P</b>	Junio	Didáctica General	<b>A</b>	52	46 88,5%	6 11,5%	0	1 1,9%	0
					<b>B</b>	53	38 71,7%	15 28,3%	0	0	0
						<b>105</b>	<b>84</b> 80%	<b>21</b> 20%	<b>0</b>	<b>1</b> 1,0%	<b>0</b>
7.	<b>51425</b>	<b>1° P</b>	Junio	Organización Educativa de Centros e Instituciones	<b>A</b>	48	46 95,8%	2 4,2%	0	2 4,2%	0
					<b>B</b>	49	40 81,6%	9 18,4%	0	2 4,1%	0
						<b>97</b>	<b>86</b> 88,7%	<b>11</b> 11,3%	<b>0</b>	<b>4</b> 4,1%	<b>0</b>
8.	<b>51426</b>	<b>1° P</b>	Junio	Psicología del Desarrollo y de la Educación en la Edad Escolar	<b>A</b>	49	45 91,8%	4 8,2%	0	0	0
					<b>B</b>	57	44 77,2%	13 22,8%	0	0	0
						<b>106</b>	<b>89</b> 84,0%	<b>17</b> 16,0%	<b>0</b>	<b>0</b>	<b>0</b>
9.	<b>51427</b>	<b>1° P</b>	Junio	Tecnologías de la Comunicación y la Información Aplicadas a la Educación	<b>A</b>	48	46 95,8%	2 4,2%	0	1 2,1%	0
					<b>B</b>	46	40 87,0%	6 13,0%	0	2 4,3%	0
						<b>94</b>	<b>86</b> 91,5%	<b>8</b> 8,5%	<b>0</b>	<b>3</b> 3,2%	<b>0</b>

## TABLAS DE PROMOCIÓN: RESULTADOS POR ASIGNATURA

	Código	Curso	Convocatoria	Asignatura	Grupo	Alumnos	Aprobado	Suspense	P.Eval.	M.H.	CV
1.	51428	2º P	Febrero	Didáctica de la Lengua Castellana	A	52	52 100%	0	0	2 3,8%	0
					B	43	43 100%	0	0	1 2,3%	0
						95	95 100%	0	0	3 3,2%	0
2.	51429	2º P	Febrero	Didáctica de la Aritmética	A	50	49 98%	1 2%	0	2 4%	0
					B	44	35 79,5%	9 20,5%	0	0	0
						94	84 89,4%	10 10,6%	0	2 2,1%	0
3.	51430	2º P	Febrero	Prácticum I	A	48	47 97,9%	1 2,1%	0	0	0
					B	35	35 100%	0	0	0	0
						83	82 98,8%	1 1,2%	0	0	0
4.	51431	2º P	Febrero	Trastornos del Desarrollo y Dificultades de Aprendizaje	A	48	40 83,3%	8 16,7%	0	0	0
					B	41	34 82,9%	7 17,1%	0	0	0
						89	74 83,1%	15 16,9%	0	0	0
5.	51432	2º P	Junio	Didáctica de la Educación Física	A	50	49 98%	1 2%	0	0	0
					B	41	39 95,1%	2 4,9%	0	0	0
						91	88 96,7%	3 3,3%	0	0	0
6.	51433	2º P	Junio	Fundamentos Teórico-Prácticos de la Lengua Extranjera (I)	A	22	20 90,9%	2 9,1%	0	0	0
					B	23	18 78,3%	5 21,7%	0	0	0
						45	38 84,4%	7 15,6%	0	0	0
7.	51434	2º P	Junio	Desarrollo Curricular de las Artes Plásticas y Visuales	A	47	45 95,7%	2 4,3%	0	0	0
					B	40	36 90%	4 10%	0	1 2,5%	0
						87	81 93,1%	6 6,9%	0	1 1,1%	0
8.	51435	2º P	Junio	Estrategias Didácticas para el Desarrollo de la Comunicación Oral y Escrita	A	47	47 100%	0	0	2 4,3%	0
					B	39	39 100%	0	0	1 2,6%	0
						86	86 100%	0	0	3 3,5%	0
9.	51436	2º P	Junio	Hacia una Escuela Inclusiva: Modelos y Prácticas	A	49	45 91,8%	4 8,2%	0	1 2,0%	0
					B	39	38 97,4%	1 2,6%	0	0	0
						88	83 94,3%	5 5,7%	0	1 1,1%	0
10.	53433	2º P	Junio	Fundamentos Teórico-Prácticos de la Lengua Extranjera (F)	A	33	32 97,0%	1 3,0%	0	2 6,1%	0
					B	21	21 100%	0	0	1 4,8%	0
						54	53 98,1%	1 1,9%	0	3 5,6%	0

**TABLAS DE PROMOCIÓN: RESULTADOS POR ASIGNATURA**

	Código	Curso	Convocatoria	Asignatura	Grupo	Alumnos	Aprobado	Suspense	P.Eval.	M.H.	CV
12.	<b>51451</b>	<b>3º P</b>	Junio	Enseñanzas de las Ciencias	<b>A</b>	35	34 97,1%	1 2,9%	0	0	0
					<b>B</b>	42	40 95,2%	2 4,8%	0	0	0
						77	74 96,1%	3 3,9%	0	0	0
13.	<b>51452</b>	<b>3º P</b>	Febrero	Formación Rítmica y Danza	<b>A</b>	4	4 100%	0	0	1 25%	0
						4	4 100%	0	0	1 25%	0
14.	<b>51453</b>	<b>3º P</b>	Febrero	Intervención Educativa y Diversidad Funcional	<b>A</b>	19	18 94,7%	1 5,3%	0	1 5,3%	0
						19	18 94,7%	1 5,3%	0	1 5,3%	0
15.	<b>51454</b>	<b>3º P</b>	Junio	Prácticum II	<b>A</b>	35	35 100%	0	0	2 5,7%	0
					<b>B</b>	41	40 97,6%	1 2,4%	0	2 4,9%	0
						76	75 98,7%	1 1,3%	0	4 5,3%	0
16.	<b>53438</b>	<b>3º P</b>	Junio	Desarrollo de Competencias de Comunicación en la Lengua Extranjera (F)	<b>A</b>	25	24 96%	1 4%	0	2 8%	0
					<b>B</b>	8	8 100%	0	0	0	0
						33	32 97,0%	1 3,0%	0	2 6,1%	0
17.	<b>53439</b>	<b>3º P</b>	Febrero	Desarrollo del Curriculum de Lengua Extranjera en Educación Primaria (F)	<b>A</b>	25	24 96%	1 4%	0	1 4%	0
					<b>B</b>	8	8 100%	0	0	1 12,5%	0
						33	32 97,0%	1 3,0%	0	2 6,1%	0
18.	<b>53449</b>	<b>3º P</b>	Junio	Gestión, Planificación y Evaluación en el Aula de Lengua Extranjera (F)	<b>A</b>	25	25 100%	0	0	2 8%	0
					<b>B</b>	8	8 100%	0	0	0	0
						33	33 100%	0	0	2 6,1%	0

**TABLAS DE PROMOCIÓN: RESULTADOS POR ASIGNATURA**

	Código	Curso	Convocatoria	Asignatura	Grupo	Alumnos	Aprobado	Suspensio	P.Eval.	M.H.	CV
1.	<b>51437</b>	<b>3º P</b>	Febrero	Actividades Físico-Expresivas	<b>B</b>	41	40 97,6%	1 2,4%	0	0	0
						41	40 97,6%	1 2,4%	0	0	0
2.	<b>51440</b>	<b>3º P</b>	Febrero	Didáctica de las Ciencias Experimentales	<b>A</b>	35	35 100%	0	0	0	0
					<b>B</b>	41	40 97,6%	1 2,4%	0	0	0
						76	75 98,7%	1 1,3%	0	0	0
3.	<b>51441</b>	<b>3º P</b>	Junio	Didáctica de la Geometría	<b>A</b>	38	34 89,5%	4 10,5%	0	2 5,3%	0
					<b>B</b>	46	40 87,0%	6 13,0%	0	1 2,2%	0
						84	74 88,1%	10 11,9%	0	3 3,6%	0
4.	<b>51442</b>	<b>3º P</b>	Febrero	Educación para la Ciudadanía y los Derechos Humanos	<b>A</b>	35	33 94,3%	2 5,7%	0	0	0
					<b>B</b>	44	41 93,2%	3 6,8%	0	0	0
						79	74 93,7%	5 6,3%	0	0	0
5.	<b>51444</b>	<b>3º P</b>	Febrero	Fundamentos y Manifestaciones Básicas de la Motricidad Humana	<b>B</b>	41	39 95,1%	2 4,9%	0	0	0
						41	39 95,1%	2 4,9%	0	0	0
6.	<b>51448</b>	<b>3º P</b>	Febrero	Actividad Física y Salud	<b>B</b>	41	41 100%	0	0	0	0
						41	41 100%	0	0	0	0
7.	<b>51450</b>	<b>3º P</b>	Junio	Didáctica de las Ciencias Sociales	<b>A</b>	35	34 97,1%	1 2,9%	0	0	0
					<b>B</b>	42	40 95,2%	2 4,8%	0	2 4,8%	0
						77	74 96,1%	3 3,9%	0	2 2,6%	0
8.	<b>51451</b>	<b>3º P</b>	Junio	Enseñanzas de las Ciencias	<b>A</b>	35	34 97,1%	1 2,9%	0	0	0
					<b>B</b>	42	40 95,2%	2 4,8%	0	0	0
						77	74 96,1%	3 3,9%	0	0	0
9.	<b>51454</b>	<b>3º P</b>	Junio	Prácticum II	<b>A</b>	35	35 100%	0	0	2 5,7%	0
					<b>B</b>	41	40 97,6%	1 2,4%	0	2 4,9%	0
						76	75 98,7%	1 1,3%	0	4 5,3%	0
10.	<b>53438</b>	<b>3º P</b>	Junio	Desarrollo de Competencias de Comunicación en la Lengua Extranjera (F)	<b>A</b>	25	24 96%	1 4%	0	2 8%	0
					<b>B</b>	8	8 100%	0	0	0	0
						33	32 97,0%	1 3,0%	0	2 6,1%	0
11.	<b>53439</b>	<b>3º P</b>	Febrero	Desarrollo del Curriculum de Lengua Extranjera en Educación Primaria (F)	<b>A</b>	25	24 96%	1 4%	0	1 4%	0
					<b>B</b>	8	8 100%	0	0	1 12,5%	0
						33	32 97,0%	1 3,0%	0	2 6,1%	0

## TABLAS DE PROMOCIÓN: RESULTADOS POR ASIGNATURA

	Código	Curso	Convocatoria	Asignatura	Grupo	Alumnos	Aprobado	Suspense	P.Eval.	M.H.	CV
12.	<b>53449</b>	<b>3º P</b>	Junio	Gestión, Planificación y Evaluación en el Aula de Lengua Extranjera (F)	<b>A</b>	25	25 100%	0	0	2 8%	0
					<b>B</b>	8	8 100%	0	0	0	0
						33	33 100%	0	0	2 6,1%	0

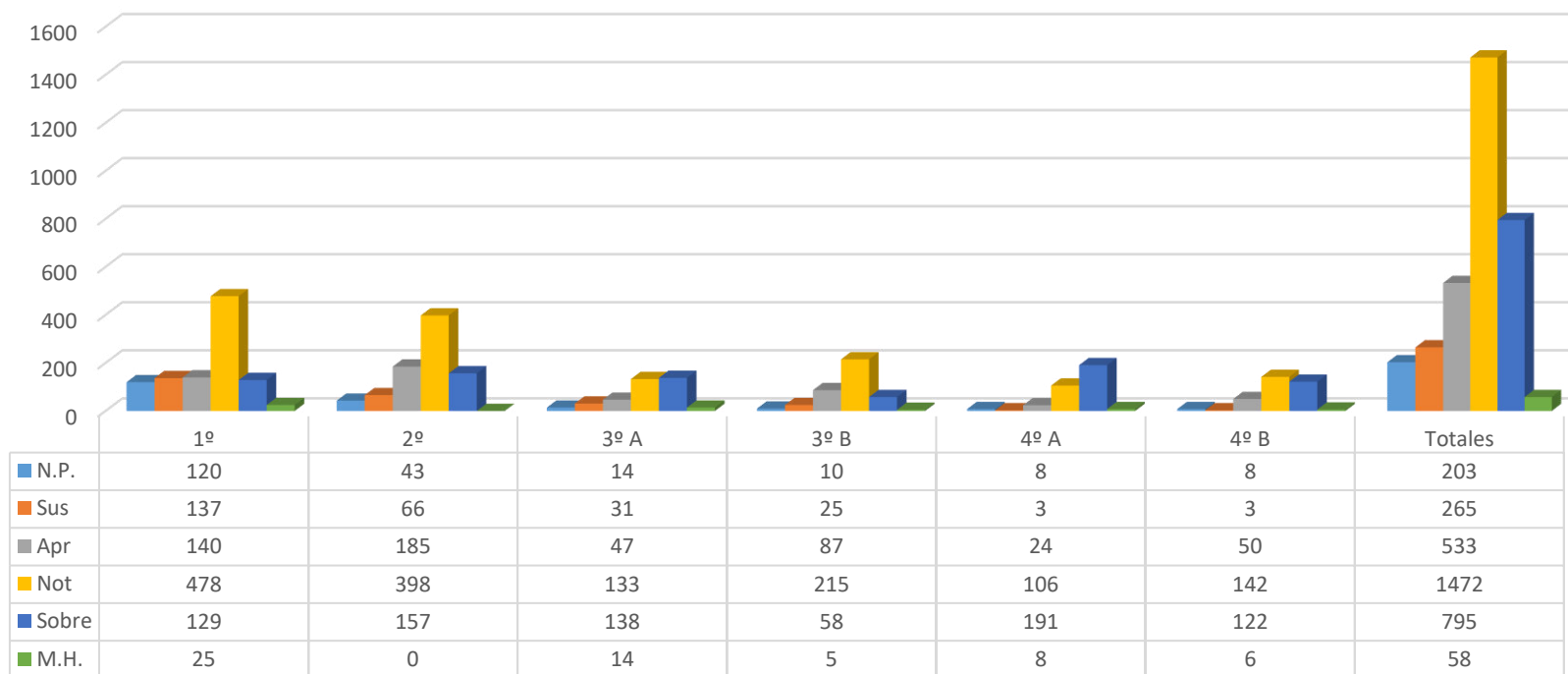
## TABLAS DE PROMOCIÓN: RESULTADOS POR ASIGNATURA

	Código	Curso	Convocatoria	Asignatura	Grupo	Alumnos	Aprobado	Suspense	P.Eval.	M.H.	CV
1.	10008	4º P	Junio	Pedagogía y Didáctica de la Religión en la Escuela	A	42	42 100%	0	0	2 4,8%	0
					B	41	41 100%	0	0	1 2,4%	0
						83	83 100%	0	0	3 3,6%	0
2.	51455	4º P	Febrero	Prácticum III.2	A	46	45 97,8%	1 2,2%	0	0	0
					B	46	46 100%	0	0	0	0
						92	91 98,9%	1 1,1%	0	0	0
3.	51456	4º P	Febrero	Prácticum III.1	A	45	44 97,8%	1 2,2%	0	0	0
					B	46	46 100%	0	0	0	0
						91	90 98,9%	1 1,1%	0	0	0
4.	51458	4º P	Junio	Competencias Relacionales en el Aula Inclusiva	A	31	31 100%	0	0	1 3,2%	0
						31	31 100%	0	0	1 3,2%	0
5.	51459	4º P	Junio	Contenidos Curriculares para la Clase de Lengua Extranjera	A	14	14 100%	0	0	0	0
						14	14 100%	0	0	0	0
6.	51460	4º P	Junio	Didáctica de la Medida	A	44	44 100%	0	0	0	0
					B	45	45 100%	0	0	0	0
						89	89 100%	0	0	0	0
7.	51462	4º P	Junio	Didáctica del Patrimonio y la Cultura Andaluza	A	2	2 100%	0	0	0	0
					B	3	3 100%	0	0	0	0
						5	5 100%	0	0	0	0
8.	51465	4º P	Junio	Lectura y Literatura Infantil	A	44	44 100%	0	0	2 4,5%	0
					B	44	43 97,7%	1 2,3%	0	2 4,5%	0
						88	87 98,9%	1 1,1%	0	4 4,5%	0
9.	51467	4º P	Junio	Trabajo Fin de Grado	A	46	45 97,8%	1 2,2%	0	2 4,3%	0
					B	47	44 93,6%	3 6,4%	0	2 4,3%	0
						93	89 95,7%	4 4,3%	0	4 4,3%	0
10.	53455	4º P	Febrero	Prácticum III.2 (Especialidad: Francés)	A	9	9 100%	0	0	0	0
					B	7	7 100%	0	0	0	0
						16	16 100%	0	0	0	0
11.	53459	4º P	Junio	Contenidos Curriculares para la Clase de Lengua Extranjera (F)	A	17	17 100%	0	0	1 5,9%	0
					B	8	8 100%	0	0	0	0
						25	25 100%	0	0	1 4%	0

**TABLAS DE PROMOCIÓN: RESULTADOS POR ASIGNATURA**

	Código	Curso	Convocatoria	Asignatura	Grupo	Alumnos	Aprobado	Suspense	P.Eval.	M.H.	CV
1.	<b>10008</b>	<b>4º P</b>	Junio	Pedagogía y Didáctica de la Religión en la Escuela	<b>A</b>	42	42 100%	0	0	2 4,8%	0
					<b>B</b>	41	41 100%	0	0	1 2,4%	0
						<b>83</b>	<b>83</b> 100%	<b>0</b>	<b>0</b>	<b>3</b> 3,6%	<b>0</b>
2.	<b>51455</b>	<b>4º P</b>	Febrero	Prácticum III.2	<b>A</b>	46	45 97,8%	1 2,2%	0	0	0
					<b>B</b>	46	46 100%	0	0	0	0
						<b>92</b>	<b>91</b> 98,9%	<b>1</b> 1,1%	<b>0</b>	<b>0</b>	<b>0</b>
3.	<b>51456</b>	<b>4º P</b>	Febrero	Prácticum III.1	<b>A</b>	45	44 97,8%	1 2,2%	0	0	0
					<b>B</b>	46	46 100%	0	0	0	0
						<b>91</b>	<b>90</b> 98,9%	<b>1</b> 1,1%	<b>0</b>	<b>0</b>	<b>0</b>
4.	<b>51460</b>	<b>4º P</b>	Junio	Didáctica de la Medida	<b>A</b>	44	44 100%	0	0	0	0
					<b>B</b>	45	45 100%	0	0	0	0
						<b>89</b>	<b>89</b> 100%	<b>0</b>	<b>0</b>	<b>0</b>	<b>0</b>
5.	<b>51461</b>	<b>4º P</b>	Junio	Didáctica de los Deportes	<b>B</b>	42	42 100%	0	0	1 2,4%	0
						<b>42</b>	<b>42</b> 100%	<b>0</b>	<b>0</b>	<b>1</b> 2,4%	<b>0</b>
6.	<b>51462</b>	<b>4º P</b>	Junio	Didáctica del Patrimonio y la Cultura Andaluza	<b>A</b>	2	2 100%	0	0	0	0
					<b>B</b>	3	3 100%	0	0	0	0
						<b>5</b>	<b>5</b> 100%	<b>0</b>	<b>0</b>	<b>0</b>	<b>0</b>
7.	<b>51464</b>	<b>4º P</b>	Junio	Formación Vocal y Auditiva para la Educación Primaria	<b>B</b>	2	2 100%	0	0	0	0
						<b>2</b>	<b>2</b> 100%	<b>0</b>	<b>0</b>	<b>0</b>	<b>0</b>
8.	<b>51465</b>	<b>4º P</b>	Junio	Lectura y Literatura Infantil	<b>A</b>	44	44 100%	0	0	2 4,5%	0
					<b>B</b>	44	43 97,7%	1 2,3%	0	2 4,5%	0
						<b>88</b>	<b>87</b> 98,9%	<b>1</b> 1,1%	<b>0</b>	<b>4</b> 4,5%	<b>0</b>
9.	<b>51467</b>	<b>4º P</b>	Junio	Trabajo Fin de Grado	<b>A</b>	46	45 97,8%	1 2,2%	0	2 4,3%	0
					<b>B</b>	47	44 93,6%	3 6,4%	0	2 4,3%	0
						<b>93</b>	<b>89</b> 95,7%	<b>4</b> 4,3%	<b>0</b>	<b>4</b> 4,3%	<b>0</b>
10.	<b>53455</b>	<b>4º P</b>	Febrero	Prácticum III.2 (Especialidad: Francés)	<b>A</b>	9	9 100%	0	0	0	0
					<b>B</b>	7	7 100%	0	0	0	0
						<b>16</b>	<b>16</b> 100%	<b>0</b>	<b>0</b>	<b>0</b>	<b>0</b>
11.	<b>53459</b>	<b>4º P</b>	Junio	Contenidos Curriculares para la Clase de Lengua Extranjera (F)	<b>A</b>	17	17 100%	0	0	1 5,9%	0
					<b>B</b>	8	8 100%	0	0	0	0
						<b>25</b>	<b>25</b> 100%	<b>0</b>	<b>0</b>	<b>1</b> 4%	<b>0</b>

## Grado de Primaria Tabla de Promoción 2017/2018



**Cursos**

■ N.P. ■ Sus ■ Apr ■ Not ■ Sobre ■ M.H.



TABLAS DE PROMOCIÓN: RESULTADOS POR ASIGNATURA--Curso 2018/2019

	Código	Curso	Convocatoria	Asignatura	Grupo	Alumnos	Aprobado	Suspensos	P.Eval.	M.H.	CV
1.	<b>51419</b>	<b>1º P</b>	Febrero	Educación en Artes Plásticas y Visuales	<b>A</b>	40	35 87,5%	5 12,5%	0	0	0
					<b>B</b>	40	36 90%	4 10%	0	0	0
						<b>80</b>	<b>71</b> 88,8%	<b>9</b> 11,3%	<b>0</b>	<b>0</b>	<b>0</b>
2.	<b>51420</b>	<b>1º P</b>	Febrero	Educación Musical	<b>A</b>	43	37 86,0%	6 14,0%	0	2 4,7%	0
					<b>B</b>	43	40 93,0%	3 7,0%	0	0	0
						<b>86</b>	<b>77</b> 89,5%	<b>9</b> 10,5%	<b>0</b>	<b>2</b> 2,3%	<b>0</b>
3.	<b>51421</b>	<b>1º P</b>	Febrero	Historia de la Escuela	<b>A</b>	40	37 92,5%	3 7,5%	0	0	0
					<b>B</b>	39	37 94,9%	2 5,1%	0	0	0
						<b>79</b>	<b>74</b> 93,7%	<b>5</b> 6,3%	<b>0</b>	<b>0</b>	<b>0</b>
4.	<b>51422</b>	<b>1º P</b>	Febrero	Sociología de la Educación	<b>A</b>	43	37 86,0%	6 14,0%	0	1 2,3%	0
					<b>B</b>	50	42 84%	8 16%	0	0	0
						<b>93</b>	<b>79</b> 84,9%	<b>14</b> 15,1%	<b>0</b>	<b>1</b> 1,1%	<b>0</b>
5.	<b>51423</b>	<b>1º P</b>	Febrero	Teoría de la Educación	<b>A</b>	44	36 81,8%	8 18,2%	0	0	0
					<b>B</b>	44	36 81,8%	8 18,2%	0	0	0
						<b>88</b>	<b>72</b> 81,8%	<b>16</b> 18,2%	<b>0</b>	<b>0</b>	<b>0</b>
6.	<b>51424</b>	<b>1º P</b>	Junio	Didáctica General	<b>A</b>	43	36 83,7%	7 16,3%	0	0	0
					<b>B</b>	47	32 68,1%	15 31,9%	0	0	0
						<b>90</b>	<b>68</b> 75,6%	<b>22</b> 24,4%	<b>0</b>	<b>0</b>	<b>0</b>
7.	<b>51425</b>	<b>1º P</b>	Junio	Organización Educativa de Centros e Instituciones	<b>A</b>	40	34 85%	6 15%	0	0	0
					<b>B</b>	41	36 87,8%	5 12,2%	0	0	0
						<b>81</b>	<b>70</b> 86,4%	<b>11</b> 13,6%	<b>0</b>	<b>0</b>	<b>0</b>
8.	<b>51426</b>	<b>1º P</b>	Junio	Psicología del Desarrollo y de la Educación en la Edad Escolar	<b>A</b>	43	38 88,4%	5 11,6%	0	0	0
					<b>B</b>	42	32 76,2%	10 23,8%	0	0	0
						<b>85</b>	<b>70</b> 82,4%	<b>15</b> 17,6%	<b>0</b>	<b>0</b>	<b>0</b>
9.	<b>51427</b>	<b>1º P</b>	Junio	Tecnologías de la Comunicación y la Información Aplicadas a la Educación	<b>A</b>	40	37 92,5%	3 7,5%	0	0	0
					<b>B</b>	39	36 92,3%	3 7,7%	0	0	0
						<b>79</b>	<b>73</b> 92,4%	<b>6</b> 7,6%	<b>0</b>	<b>0</b>	<b>0</b>

## TABLAS DE PROMOCIÓN: RESULTADOS POR ASIGNATURA

	Código	Curso	Convocatoria	Asignatura	Grupo	Alumnos	Aprobado	Suspensio	P.Eval.	M.H.	CV
1.	<b>51428</b>	<b>2º P</b>	Febrero	Didáctica de la Lengua Castellana	<b>A</b>	42	41 97,6%	1 2,4%	0	0	0
					<b>B</b>	35	35 100%	0	0	0	
						77	76 98,7%	1 1,3%	0	0	
2.	<b>51429</b>	<b>2º P</b>	Febrero	Didáctica de la Aritmética	<b>A</b>	42	37 88,1%	5 11,9%	0	2 4,8%	0
					<b>B</b>	38	36 94,7%	2 5,3%	0	0	
						80	73 91,3%	7 8,8%	0	2 2,5%	
3.	<b>51430</b>	<b>2º P</b>	Febrero	Prácticum I	<b>A</b>	42	42 100%	0	0	0	0
					<b>B</b>	35	35 100%	0	0	0	
						77	77 100%	0	0	0	
4.	<b>51431</b>	<b>2º P</b>	Febrero	Trastornos del Desarrollo y Dificultades de Aprendizaje	<b>A</b>	44	37 84,1%	7 15,9%	0	0	0
					<b>B</b>	45	35 77,8%	10 22,2%	0	0	
						89	72 80,9%	17 19,1%	0	0	
5.	<b>51432</b>	<b>2º P</b>	Junio	Didáctica de la Educación Física	<b>A</b>	42	40 95,2%	2 4,8%	0	0	0
					<b>B</b>	34	33 97,1%	1 2,9%	0	0	
						76	73 96,1%	3 3,9%	0	0	
6.	<b>51433</b>	<b>2º P</b>	Junio	Fundamentos Teórico-Prácticos de la Lengua Extranjera (I)	<b>A</b>	25	23 92%	2 8%	0	0	0
					<b>B</b>	32	27 84,4%	5 15,6%	0	0	
						57	50 87,7%	7 12,3%	0	0	
7.	<b>51434</b>	<b>2º P</b>	Junio	Desarrollo Curricular de las Artes Plásticas y Visuales	<b>A</b>	42	40 95,2%	2 4,8%	0	1 2,4%	0
					<b>B</b>	35	34 97,1%	1 2,9%	0	1 2,9%	
						77	74 96,1%	3 3,9%	0	2 2,6%	
8.	<b>51435</b>	<b>2º P</b>	Junio	Estrategias Didácticas para el Desarrollo de la Comunicación Oral y Escrita	<b>A</b>	41	41 100%	0	0	0	0
					<b>B</b>	34	34 100%	0	0	0	
						75	75 100%	0	0	0	
9.	<b>51436</b>	<b>2º P</b>	Junio	Hacia una Escuela Inclusiva: Modelos y Prácticas	<b>A</b>	41	41 100%	0	0	1 2,4%	0
					<b>B</b>	35	30 85,7%	5 14,3%	0	0	
						76	71 93,4%	5 6,6%	0	1 1,3%	
10.	<b>53433</b>	<b>2º P</b>	Junio	Fundamentos Teórico-Prácticos de la Lengua Extranjera (F)	<b>A</b>	17	17 100%	0	0	0	0
					<b>B</b>	6	6 100%	0	0	0	
						23	23 100%	0	0	0	

**TABLAS DE PROMOCIÓN: RESULTADOS POR ASIGNATURA**

	Código	Curso	Convocatoria	Asignatura	Grupo	Alumnos	Aprobado	Suspense	P.Eval.	M.H.	CV	
1.	<b>51438</b>	<b>3º P</b>	Febrero	Desarrollo de Competencias de Comunicación en la Lengua Extranjera	<b>A</b>	15	13 86,7%	2 13,3%	0	0	0	
						15	13 86,7%	2 13,3%	0	0	0	
2.	<b>51439</b>	<b>3º P</b>	Febrero	Desarrollo del Curriculum de Lengua Extranjera en Educación Primaria	<b>A</b>	15	13 86,7%	2 13,3%	0	1 6,7%	0	
						15	13 86,7%	2 13,3%	0	1 6,7%	0	
3.	<b>51440</b>	<b>3º P</b>	Febrero	Didáctica de las Ciencias Experimentales	<b>A</b>	37	37 100%	0	0	0	0	
						<b>B</b>	46	45 97,8%	1 2,2%	0	0	0
							83	82 98,8%	1 1,2%	0	0	0
4.	<b>51441</b>	<b>3º P</b>	Junio	Didáctica de la Geometría	<b>A</b>	41	37 90,2%	4 9,8%	0	1 2,4%	0	
						<b>B</b>	50	39 78%	11 22%	0	0	0
							91	76 83,5%	15 16,5%	0	1 1,1%	0
5.	<b>51442</b>	<b>3º P</b>	Febrero	Educación para la Ciudadanía y los Derechos Humanos	<b>A</b>	38	37 97,4%	1 2,6%	0	0	0	
						<b>B</b>	47	43 91,5%	4 8,5%	0	0	0
							85	80 94,1%	5 5,9%	0	0	0
6.	<b>51446</b>	<b>3º P</b>	Febrero	Intervención Educativa y Diversidad Sociocultural	<b>A</b>	20	18 90%	2 10%	0	0	0	
						20	18 90%	2 10%	0	0	0	
7.	<b>51447</b>	<b>3º P</b>	Febrero	Trastornos de la Comunicación y el Lenguaje	<b>A</b>	22	21 95,5%	1 4,5%	0	0	0	
						22	21 95,5%	1 4,5%	0	0	0	
8.	<b>51449</b>	<b>3º P</b>	Febrero	Gestión, Planificación y Evaluación en el Aula de Lengua Extranjera	<b>A</b>	15	14 93,3%	1 6,7%	0	1 6,7%	0	
						15	14 93,3%	1 6,7%	0	1 6,7%	0	
9.	<b>51450</b>	<b>3º P</b>	Junio	Didáctica de las Ciencias Sociales	<b>A</b>	37	36 97,3%	1 2,7%	0	0	0	
						<b>B</b>	47	41 87,2%	6 12,8%	0	0	0
							84	77 91,7%	7 8,3%	0	0	0
10.	<b>51451</b>	<b>3º P</b>	Junio	Enseñanzas de las Ciencias	<b>A</b>	37	36 97,3%	1 2,7%	0	0	0	
						<b>B</b>	46	42 91,3%	4 8,7%	0	0	0
							83	78 94,0%	5 6,0%	0	0	0
11.	<b>51453</b>	<b>3º P</b>	Febrero	Intervención Educativa y Diversidad Funcional	<b>A</b>	19	16 84,2%	3 15,8%	0	0	0	
						19	16 84,2%	3 15,8%	0	0	0	

## TABLAS DE PROMOCIÓN: RESULTADOS POR ASIGNATURA

	Código	Curso	Convocatoria	Asignatura	Grupo	Alumnos	Aprobado	Suspense	P.Eval.	M.H.	CV
12.	<b>51454</b>	<b>3° P</b>	Junio	Prácticum II	<b>A</b>	36	36 100%	0	0	0	0
					<b>B</b>	44	42 95,5%	2 4,5%	0	0	0
						<b>80</b>	<b>78</b> 97,5%	<b>2</b> 2,5%	<b>0</b>	<b>0</b>	<b>0</b>
13.	<b>53438</b>	<b>3° P</b>	Junio	Desarrollo de Competencias de Comunicación en la Lengua Extranjera (F)	<b>A</b>	14	13 92,9%	1 7,1%	0	1 7,1%	0
					<b>B</b>	7	7 100%	0	0	0	0
						<b>21</b>	<b>20</b> 95,2%	<b>1</b> 4,8%	<b>0</b>	<b>1</b> 4,8%	<b>0</b>
14.	<b>53439</b>	<b>3° P</b>	Febrero	Desarrollo del Curriculum de Lengua Extranjera en Educación Primaria (F)	<b>A</b>	14	14 100%	0	0	0	0
					<b>B</b>	7	7 100%	0	0	0	0
						<b>21</b>	<b>21</b> 100%	<b>0</b>	<b>0</b>	<b>0</b>	<b>0</b>
15.	<b>53449</b>	<b>3° P</b>	Junio	Gestión, Planificación y Evaluación en el Aula de Lengua Extranjera (F)	<b>A</b>	14	14 100%	0	0	1 7,1%	0
					<b>B</b>	7	7 100%	0	0	0	0
						<b>21</b>	<b>21</b> 100%	<b>0</b>	<b>0</b>	<b>1</b> 4,8%	<b>0</b>

## TABLAS DE PROMOCIÓN: RESULTADOS POR ASIGNATURA

	Código	Curso	Convocatoria	Asignatura	Grupo	Alumnos	Aprobado	Suspense	P.Eval.	M.H.	CV	
1.	51437	3º P	Febrero	Actividades Físico-Expresivas	B	44	40 90,9%	4 9,1%	0	1 2,3%	0	
						44	40 90,9%	4 9,1%	0	1 2,3%	0	
2.	51440	3º P	Febrero	Didáctica de las Ciencias Experimentales	A	37	37 100%	0	0	0	0	
						B	46	45 97,8%	1 2,2%	0	0	0
							83	82 98,8%	1 1,2%	0	0	0
3.	51441	3º P	Junio	Didáctica de la Geometría	A	41	37 90,2%	4 9,8%	0	1 2,4%	0	
						B	50	39 78%	11 22%	0	0	0
							91	76 83,5%	15 16,5%	0	1 1,1%	0
4.	51442	3º P	Febrero	Educación para la Ciudadanía y los Derechos Humanos	A	38	37 97,4%	1 2,6%	0	0	0	
						B	47	43 91,5%	4 8,5%	0	0	0
							85	80 94,1%	5 5,9%	0	0	0
5.	51443	3º P	Febrero	Formación Instrumental para la Educación Primaria	B	1	1 100%	0	0	0	0	
						1	1 100%	0	0	0	0	
6.	51444	3º P	Febrero	Fundamentos y Manifestaciones Básicas de la Motricidad Humana	B	45	41 91,1%	4 8,9%	0	0	0	
						45	41 91,1%	4 8,9%	0	0	0	
7.	51445	3º P	Febrero	Historia de la Música	B	1	1 100%	0	0	0	0	
						1	1 100%	0	0	0	0	
8.	51448	3º P	Febrero	Actividad Física y Salud	B	44	43 97,7%	1 2,3%	0	0	0	
						44	43 97,7%	1 2,3%	0	0	0	
9.	51450	3º P	Junio	Didáctica de las Ciencias Sociales	A	37	36 97,3%	1 2,7%	0	0	0	
						B	47	41 87,2%	6 12,8%	0	0	0
							84	77 91,7%	7 8,3%	0	0	0
10.	51451	3º P	Junio	Enseñanzas de las Ciencias	A	37	36 97,3%	1 2,7%	0	0	0	
						B	46	42 91,3%	4 8,7%	0	0	0
							83	78 94,0%	5 6,0%	0	0	0
11.	51452	3º P	Febrero	Formación Rítmica y Danza	B	1	1 100%	0	0	0	0	
						1	1 100%	0	0	0	0	

**TABLAS DE PROMOCIÓN: RESULTADOS POR ASIGNATURA**

	Código	Curso	Convocatoria	Asignatura	Grupo	Alumnos	Aprobado	Suspense	P.Eval.	M.H.	CV
12.	<b>51454</b>	<b>3º P</b>	Junio	Prácticum II	<b>A</b>	36	36 100%	0	0	0	0
					<b>B</b>	44	42 95,5%	2 4,5%	0	0	0
						<b>80</b>	<b>78</b> 97,5%	<b>2</b> 2,5%	<b>0</b>	<b>0</b>	<b>0</b>
13.	<b>53438</b>	<b>3º P</b>	Junio	Desarrollo de Competencias de Comunicación en la Lengua Extranjera (F)	<b>A</b>	14	13 92,9%	1 7,1%	0	1 7,1%	0
					<b>B</b>	7	7 100%	0	0	0	0
						<b>21</b>	<b>20</b> 95,2%	<b>1</b> 4,8%	<b>0</b>	<b>1</b> 4,8%	<b>0</b>
14.	<b>53439</b>	<b>3º P</b>	Febrero	Desarrollo del Curriculum de Lengua Extranjera en Educación Primaria (F)	<b>A</b>	14	14 100%	0	0	0	0
					<b>B</b>	7	7 100%	0	0	0	0
						<b>21</b>	<b>21</b> 100%	<b>0</b>	<b>0</b>	<b>0</b>	<b>0</b>
15.	<b>53449</b>	<b>3º P</b>	Junio	Gestión, Planificación y Evaluación en el Aula de Lengua Extranjera (F)	<b>A</b>	14	14 100%	0	0	1 7,1%	0
					<b>B</b>	7	7 100%	0	0	0	0
						<b>21</b>	<b>21</b> 100%	<b>0</b>	<b>0</b>	<b>1</b> 4,8%	<b>0</b>

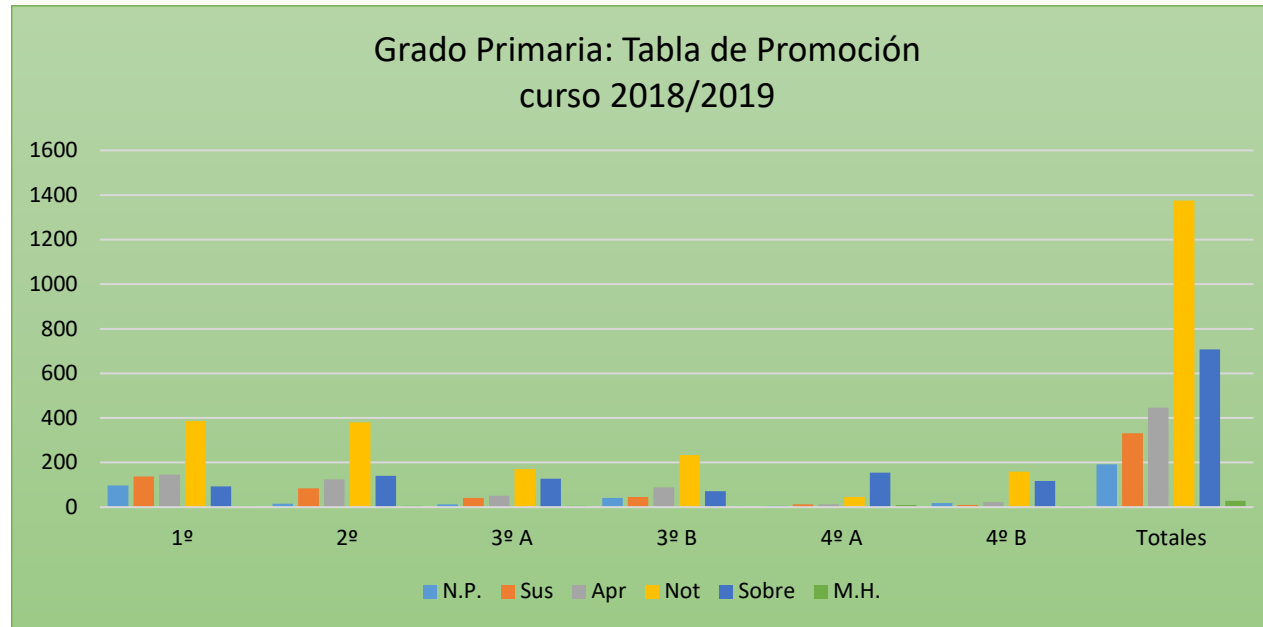
## TABLAS DE PROMOCIÓN: RESULTADOS POR ASIGNATURA

	Código	Curso	Convocatoria	Asignatura	Grupo	Alumnos	Aprobado	Suspense	P.Eval.	M.H.	CV
1.	<b>10008</b>	<b>4º P</b>	Junio	Pedagogía y Didáctica de la Religión en la Escuela	<b>A</b>	26	26 100%	0	0	1 3,8%	0
					<b>B</b>	35	34 97,1%	1 2,9%	0	0	0
						61	60 98,4%	1 1,6%	0	1 1,6%	0
2.	<b>51455</b>	<b>4º P</b>	Febrero	Prácticum III.2	<b>A</b>	29	29 100%	0	0	0	0
					<b>B</b>	43	43 100%	0	0	0	0
						72	72 100%	0	0	0	0
3.	<b>51456</b>	<b>4º P</b>	Febrero	Prácticum III.1	<b>A</b>	29	29 100%	0	0	0	0
					<b>B</b>	43	43 100%	0	0	0	0
						72	72 100%	0	0	0	0
4.	<b>51458</b>	<b>4º P</b>	Junio	Competencias Relacionales en el Aula Inclusiva	<b>A</b>	17	17 100%	0	0	0	0
						17	17 100%	0	0	0	0
5.	<b>51459</b>	<b>4º P</b>	Junio	Contenidos Curriculares para la Clase de Lengua Extranjera	<b>A</b>	11	11 100%	0	0	1 9,1%	0
						11	11 100%	0	0	1 9,1%	0
6.	<b>51460</b>	<b>4º P</b>	Junio	Didáctica de la Medida	<b>A</b>	30	26 86,7%	4 13,3%	0	2 6,7%	0
					<b>B</b>	45	42 93,3%	3 6,7%	0	2 4,4%	0
						75	68 90,7%	7 9,3%	0	4 5,3%	0
7.	<b>51462</b>	<b>4º P</b>	Junio	Didáctica del Patrimonio y la Cultura Andaluza	<b>A</b>	4	4 100%	0	0	0	0
					<b>B</b>	10	9 90%	1 10%	0	0	0
						14	13 92,9%	1 7,1%	0	0	0
8.	<b>51465</b>	<b>4º P</b>	Junio	Lectura y Literatura Infantil	<b>A</b>	30	29 96,7%	1 3,3%	0	2 6,7%	0
					<b>B</b>	45	43 95,6%	2 4,4%	0	1 2,2%	0
						75	72 96%	3 4%	0	3 4%	0
9.	<b>51467</b>	<b>4º P</b>	Junio	Trabajo Fin de Grado	<b>A</b>	29	28 96,6%	1 3,4%	0	3 10,3%	0
					<b>B</b>	45	43 95,6%	2 4,4%	0	1 2,2%	0
						74	71 95,9%	3 4,1%	0	4 5,4%	0
10.	<b>53455</b>	<b>4º P</b>	Febrero	Prácticum III.2 (Especialidad: Francés)	<b>A</b>	7	7 100%	0	0	0	0
						7	7 100%	0	0	0	0
11.	<b>53459</b>	<b>4º P</b>	Junio	Contenidos Curriculares para la Clase de Lengua Extranjera (F)	<b>A</b>	8	8 100%	0	0	1 12,5%	0
						8	8 100%	0	0	1 12,5%	0

**TABLAS DE PROMOCIÓN: RESULTADOS POR ASIGNATURA**

	Código	Curso	Convocatoria	Asignatura	Grupo	Alumnos	Aprobado	Suspense	P.Eval.	M.H.	CV
1.	<b>10008</b>	<b>4º P</b>	Junio	Pedagogía y Didáctica de la Religión en la Escuela	<b>A</b>	26	26 100%	0	0	1 3,8%	0
					<b>B</b>	35	34 97,1%	1 2,9%	0	0	
						61	60 98,4%	1 1,6%	0	1 1,6%	0
2.	<b>51455</b>	<b>4º P</b>	Febrero	Prácticum III.2	<b>A</b>	29	29 100%	0	0	0	0
					<b>B</b>	43	43 100%	0	0	0	0
						72	72 100%	0	0	0	0
3.	<b>51456</b>	<b>4º P</b>	Febrero	Prácticum III.1	<b>A</b>	29	29 100%	0	0	0	0
					<b>B</b>	43	43 100%	0	0	0	0
						72	72 100%	0	0	0	0
4.	<b>51460</b>	<b>4º P</b>	Junio	Didáctica de la Medida	<b>A</b>	30	26 86,7%	4 13,3%	0	2 6,7%	0
					<b>B</b>	45	42 93,3%	3 6,7%	0	2 4,4%	0
						75	68 90,7%	7 9,3%	0	4 5,3%	0
5.	<b>51461</b>	<b>4º P</b>	Junio	Didáctica de los Deportes	<b>B</b>	40	40 100%	0	0	0	0
						40	40 100%	0	0	0	0
6.	<b>51462</b>	<b>4º P</b>	Junio	Didáctica del Patrimonio y la Cultura Andaluza	<b>A</b>	4	4 100%	0	0	0	0
					<b>B</b>	10	9 90%	1 10%	0	0	0
						14	13 92,9%	1 7,1%	0	0	0
7.	<b>51464</b>	<b>4º P</b>	Junio	Formación Vocal y Auditiva para la Educación Primaria	<b>B</b>	4	4 100%	0	0	1 25%	0
						4	4 100%	0	0	1 25%	0
8.	<b>51465</b>	<b>4º P</b>	Junio	Lectura y Literatura Infantil	<b>A</b>	30	29 96,7%	1 3,3%	0	2 6,7%	0
					<b>B</b>	45	43 95,6%	2 4,4%	0	1 2,2%	0
						75	72 96%	3 4%	0	3 4%	0
9.	<b>51467</b>	<b>4º P</b>	Junio	Trabajo Fin de Grado	<b>A</b>	29	28 96,6%	1 3,4%	0	3 10,3%	0
					<b>B</b>	45	43 95,6%	2 4,4%	0	1 2,2%	0
						74	71 95,9%	3 4,1%	0	4 5,4%	0





	N.P.	Sus	Apr	Not	Sobre	M.H.
1º	98	138	146	386	93	3
2º	16	84	124	380	141	5
3º A	12	41	51	170	128	5
3º B	42	46	89	234	72	1
4º A	6	12	13	46	155	10
4º B	18	10	23	159	118	5
Totales	192	331	446	1375	707	29

**TABLAS DE PROMOCIÓN: RESULTADOS POR ASIGNATURA-Curso 2019/2020**

	Código	Curso	Convocatoria	Asignatura	Grupo	Alumnos	Aprobado	Suspense	P.Eval.	M.H.	CV
1.	<b>51419</b>	<b>1º P</b>	Febrero	Educación en Artes Plásticas y Visuales	<b>A</b>	54	52 96,3%	2 3,7%	0	0	0
					<b>B</b>	53	53 100%	0	0	0	
						<b>107</b>	<b>105</b> 98,1%	<b>2</b> 1,9%	<b>0</b>	<b>0</b>	<b>0</b>
2.	<b>51420</b>	<b>1º P</b>	Febrero	Educación Musical	<b>A</b>	57	48 84,2%	9 15,8%	0	2 3,5%	0
					<b>B</b>	53	50 94,3%	3 5,7%	0	0	0
						<b>110</b>	<b>98</b> 89,1%	<b>12</b> 10,9%	<b>0</b>	<b>2</b> 1,8%	<b>0</b>
3.	<b>51421</b>	<b>1º P</b>	Febrero	Historia de la Escuela	<b>A</b>	53	52 98,1%	1 1,9%	0	2 3,8%	0
					<b>B</b>	52	51 98,1%	1 1,9%	0	2 3,8%	0
						<b>105</b>	<b>103</b> 98,1%	<b>2</b> 1,9%	<b>0</b>	<b>4</b> 3,8%	<b>0</b>
4.	<b>51422</b>	<b>1º P</b>	Febrero	Sociología de la Educación	<b>A</b>	56	53 94,6%	3 5,4%	0	0	0
					<b>B</b>	60	52 86,7%	8 13,3%	0	0	0
						<b>116</b>	<b>105</b> 90,5%	<b>11</b> 9,5%	<b>0</b>	<b>0</b>	<b>0</b>
5.	<b>51423</b>	<b>1º P</b>	Febrero	Teoría de la Educación	<b>A</b>	58	49 84,5%	9 15,5%	0	0	0
					<b>B</b>	54	51 94,4%	3 5,6%	0	0	0
						<b>112</b>	<b>100</b> 89,3%	<b>12</b> 10,7%	<b>0</b>	<b>0</b>	<b>0</b>
6.	<b>51424</b>	<b>1º P</b>	Junio	Didáctica General	<b>A</b>	57	55 96,5%	2 3,5%	0	0	0
					<b>B</b>	62	60 96,8%	2 3,2%	0	0	0
						<b>119</b>	<b>115</b> 96,6%	<b>4</b> 3,4%	<b>0</b>	<b>0</b>	<b>0</b>
7.	<b>51425</b>	<b>1º P</b>	Junio	Organización Educativa de Centros e Instituciones	<b>A</b>	57	56 98,2%	1 1,8%	0	1 1,8%	0
					<b>B</b>	52	52 100%	0	0	1 1,9%	0
						<b>109</b>	<b>108</b> 99,1%	<b>1</b> 0,9%	<b>0</b>	<b>2</b> 1,8%	<b>0</b>
8.	<b>51426</b>	<b>1º P</b>	Junio	Psicología del Desarrollo y de la Educación en la Edad Escolar	<b>A</b>	58	55 94,8%	3 5,2%	0	0	0
					<b>B</b>	60	59 98,3%	1 1,7%	0	0	0
						<b>118</b>	<b>114</b> 96,6%	<b>4</b> 3,4%	<b>0</b>	<b>0</b>	<b>0</b>
9.	<b>51427</b>	<b>1º P</b>	Junio	Tecnologías de la Comunicación y la Información Aplicadas a la Educación	<b>A</b>	54	54 100%	0	0	1 1,9%	0
					<b>B</b>	52	52 100%	0	0	0	0
						<b>106</b>	<b>106</b> 100%	<b>0</b>	<b>0</b>	<b>1</b> 0,9%	<b>0</b>

## TABLAS DE PROMOCIÓN: RESULTADOS POR ASIGNATURA

	Código	Curso	Convocatoria	Asignatura	Grupo	Alumnos	Aprobado	Suspensio	P.Eval.	M.H.	CV
1.	51428	2º P	Febrero	Didáctica de la Lengua Castellana	A	37	34 91,9%	3 8,1%	0	0	0
					B	30	29 96,7%	1 3,3%	0	0	0
						67	63 94,0%	4 6,0%	0	0	0
2.	51429	2º P	Febrero	Didáctica de la Aritmética	A	39	31 79,5%	8 20,5%	0	2 5,1%	0
					B	32	29 90,6%	3 9,4%	0	0	0
						71	60 84,5%	11 15,5%	0	2 2,8%	0
3.	51430	2º P	Febrero	Prácticum I	A	36	35 97,2%	1 2,8%	0	0	0
					B	32	30 93,8%	2 6,3%	0	0	0
						68	65 95,6%	3 4,4%	0	0	0
4.	51431	2º P	Febrero	Trastornos del Desarrollo y Dificultades de Aprendizaje	A	40	34 85%	6 15%	0	1 2,5%	0
					B	40	35 87,5%	5 12,5%	0	0	0
						80	69 86,3%	11 13,8%	0	1 1,3%	0
5.	51432	2º P	Junio	Didáctica de la Educación Física	A	37	37 100%	0	0	0	0
					B	31	31 100%	0	0	0	0
						68	68 100%	0	0	0	0
6.	51433	2º P	Junio	Fundamentos Teórico-Prácticos de la Lengua Extranjera (I)	A	28	27 96,4%	1 3,6%	0	0	0
					B	20	20 100%	0	0	0	0
						48	47 97,9%	1 2,1%	0	0	0
7.	51434	2º P	Junio	Desarrollo Curricular de las Artes Plásticas y Visuales	A	36	35 97,2%	1 2,8%	0	1 2,8%	0
					B	34	32 94,1%	2 5,9%	0	1 2,9%	0
						70	67 95,7%	3 4,3%	0	2 2,9%	0
8.	51435	2º P	Junio	Estrategias Didácticas para el Desarrollo de la Comunicación Oral y Escrita	A	35	35 100%	0	0	0	0
					B	31	30 96,8%	1 3,2%	0	0	0
						66	65 98,5%	1 1,5%	0	0	0
9.	51436	2º P	Junio	Hacia una Escuela Inclusiva: Modelos y Prácticas	A	37	37 100%	0	0	0	0
					B	35	33 94,3%	2 5,7%	0	0	0
						72	70 97,2%	2 2,8%	0	0	0
10.	53433	2º P	Junio	Fundamentos Teórico-Prácticos de la Lengua Extranjera (F)	A	12	12 100%	0	0	0	0
					B	12	12 100%	0	0	1 8,3%	0
						24	24 100%	0	0	1 4,2%	0

## TABLAS DE PROMOCIÓN: RESULTADOS POR ASIGNATURA

	Código	Curso	Convocatoria	Asignatura	Grupo	Alumnos	Aprobado	Suspense	P.Eval.	M.H.	CV	
1.	51438	3º P	Febrero	Desarrollo de Competencias de Comunicación en la Lengua Extranjera	A	9	5 55,6%	4 44,4%	0	0	0	
						9	5 55,6%	4 44,4%	0	0	0	
2.	51439	3º P	Febrero	Desarrollo del Curriculum de Lengua Extranjera en Educación Primaria	A	9	7 77,8%	2 22,2%	0	0	0	
						9	7 77,8%	2 22,2%	0	0	0	
3.	51440	3º P	Febrero	Didáctica de las Ciencias Experimentales	A	41	40 97,6%	1 2,4%	0	0	0	
						B	31	31 100%	0	0	0	0
							72	71 98,6%	1 1,4%	0	0	0
4.	51441	3º P	Junio	Didáctica de la Geometría	A	44	43 97,7%	1 2,3%	0	0	0	
						B	38	36 94,7%	2 5,3%	0	0	0
							82	79 96,3%	3 3,7%	0	0	0
5.	51442	3º P	Febrero	Educación para la Ciudadanía y los Derechos Humanos	A	42	41 97,6%	1 2,4%	0	2 4,8%	0	
						B	32	32 100%	0	0	0	0
							74	73 98,6%	1 1,4%	0	2 2,7%	0
6.	51443	3º P	Febrero	Formación Instrumental para la Educación Primaria	A	6	6 100%	0	0	0	0	
						6	6 100%	0	0	0	0	
7.	51445	3º P	Febrero	Historia de la Música	A	6	6 100%	0	0	0	0	
						6	6 100%	0	0	0	0	
8.	51446	3º P	Febrero	Intervención Educativa y Diversidad Sociocultural	A	28	28 100%	0	0	0	0	
						28	28 100%	0	0	0	0	
9.	51447	3º P	Febrero	Trastornos de la Comunicación y el Lenguaje	A	27	27 100%	0	0	0	0	
						27	27 100%	0	0	0	0	
10.	51449	3º P	Febrero	Gestión, Planificación y Evaluación en el Aula de Lengua Extranjera	A	8	5 62,5%	3 37,5%	0	0	0	
						8	5 62,5%	3 37,5%	0	0	0	
11.	51450	3º P	Junio	Didáctica de las Ciencias Sociales	A	42	40 95,2%	2 4,8%	0	1 2,4%	0	
						B	33	32 97,0%	1 3,0%	0	0	0
							75	72 96%	3 4%	0	1 1,3%	0

## TABLAS DE PROMOCIÓN: RESULTADOS POR ASIGNATURA

	Código	Curso	Convocatoria	Asignatura	Grupo	Alumnos	Aprobado	Suspense	P.Eval.	M.H.	CV
12.	51451	3º P	Junio	Enseñanzas de las Ciencias	A	42	40 95,2%	2 4,8%	0	0	0
					B	32	30 93,8%	2 6,3%	0	0	0
						74	70 94,6%	4 5,4%	0	0	0
13.	51452	3º P	Febrero	Formación Rítmica y Danza	A	6	6 100%	0	0	1 16,7%	0
						6	6 100%	0	0	1 16,7%	0
14.	51453	3º P	Febrero	Intervención Educativa y Diversidad Funcional	A	30	28 93,3%	2 6,7%	0	0	0
						30	28 93,3%	2 6,7%	0	0	0
15.	51454	3º P	Junio	Prácticum II	A	41	41 100%	0	0	2 4,9%	0
					B	30	30 100%	0	0	0	0
						71	71 100%	0	0	2 2,8%	0
16.	53438	3º P	Junio	Desarrollo de Competencias de Comunicación en la Lengua Extranjera (F)	A	3	2 66,7%	1 33,3%	0	0	0
					B	1	1 100%	0	0	0	0
						4	3 75%	1 25%	0	0	0
17.	53439	3º P	Febrero	Desarrollo del Curriculum de Lengua Extranjera en Educación Primaria (F)	A	2	2 100%	0	0	0	0
					B	1	1 100%	0	0	0	0
						3	3 100%	0	0	0	0
18.	53449	3º P	Junio	Gestión, Planificación y Evaluación en el Aula de Lengua Extranjera (F)	A	2	2 100%	0	0	0	0
					B	1	1 100%	0	0	0	0
						3	3 100%	0	0	0	0

## TABLAS DE PROMOCIÓN: RESULTADOS POR ASIGNATURA

	Código	Curso	Convocatoria	Asignatura	Grupo	Alumnos	Aprobado	Suspense	P.Eval.	M.H.	CV
1.	51437	3º P	Febrero	Actividades Físico-Expresivas	B	31	31 100%	0	0	1 3,2%	0
						31	31 100%	0	0	1 3,2%	0
2.	51440	3º P	Febrero	Didáctica de las Ciencias Experimentales	A	41	40 97,6%	1 2,4%	0	0	0
					B	31	31 100%	0	0	0	0
						72	71 98,6%	1 1,4%	0	0	0
3.	51441	3º P	Junio	Didáctica de la Geometría	A	44	43 97,7%	1 2,3%	0	0	0
					B	38	36 94,7%	2 5,3%	0	0	0
						82	79 96,3%	3 3,7%	0	0	0
4.	51442	3º P	Febrero	Educación para la Ciudadanía y los Derechos Humanos	A	42	41 97,6%	1 2,4%	0	2 4,8%	0
					B	32	32 100%	0	0	0	0
						74	73 98,6%	1 1,4%	0	2 2,7%	0
5.	51444	3º P	Febrero	Fundamentos y Manifestaciones Básicas de la Motricidad Humana	B	31	29 93,5%	2 6,5%	0	1 3,2%	0
						31	29 93,5%	2 6,5%	0	1 3,2%	0
6.	51448	3º P	Febrero	Actividad Física y Salud	B	30	30 100%	0	0	0	0
						30	30 100%	0	0	0	0
7.	51450	3º P	Junio	Didáctica de las Ciencias Sociales	A	42	40 95,2%	2 4,8%	0	1 2,4%	0
					B	33	32 97,0%	1 3,0%	0	0	0
						75	72 96%	3 4%	0	1 1,3%	0
8.	51451	3º P	Junio	Enseñanzas de las Ciencias	A	42	40 95,2%	2 4,8%	0	0	0
					B	32	30 93,8%	2 6,3%	0	0	0
						74	70 94,6%	4 5,4%	0	0	0
9.	51454	3º P	Junio	Prácticum II	A	41	41 100%	0	0	2 4,9%	0
					B	30	30 100%	0	0	0	0
						71	71 100%	0	0	2 2,8%	0
10.	53438	3º P	Junio	Desarrollo de Competencias de Comunicación en la Lengua Extranjera (F)	A	3	2 66,7%	1 33,3%	0	0	0
					B	1	1 100%	0	0	0	0
						4	3 75%	1 25%	0	0	0
11.	53439	3º P	Febrero	Desarrollo del Curriculum de Lengua Extranjera en Educación Primaria (F)	A	2	2 100%	0	0	0	0
					B	1	1 100%	0	0	0	0
						3	3 100%	0	0	0	0

## TABLAS DE PROMOCIÓN: RESULTADOS POR ASIGNATURA

	Código	Curso	Convocatoria	Asignatura	Grupo	Alumnos	Aprobado	Suspense	P.Eval.	M.H.	CV
12.	<b>53449</b>	<b>3º P</b>	Junio	Gestión, Planificación y Evaluación en el Aula de Lengua Extranjera (F)	<b>A</b>	2	2 100%	0	0	0	0
					<b>B</b>	1	1 100%	0	0	0	0
						3	3 100%	0	0	0	0

## TABLAS DE PROMOCIÓN: RESULTADOS POR ASIGNATURA

	Código	Curso	Convocatoria	Asignatura	Grupo	Alumnos	Aprobado	Suspensio	P.Eval.	M.H.	CV
1.	10008	4º P	Junio	Pedagogía y Didáctica de la Religión en la Escuela	A	33	33 100%	0	0	1 3,0%	0
					B	34	34 100%	0	0	0	0
						67	67 100%	0	0	1 1,5%	0
2.	51455	4º P	Febrero	Prácticum III.2	A	38	37 97,4%	1 2,6%	0	0	0
					B	42	42 100%	0	0	0	0
						80	79 98,8%	1 1,3%	0	0	0
3.	51456	4º P	Febrero	Prácticum III.1	A	38	37 97,4%	1 2,6%	0	0	0
					B	42	42 100%	0	0	0	0
						80	79 98,8%	1 1,3%	0	0	0
4.	51458	4º P	Junio	Competencias Relacionales en el Aula Inclusiva	A	18	18 100%	0	0	0	0
						18	18 100%	0	0	0	0
5.	51459	4º P	Junio	Contenidos Curriculares para la Clase de Lengua Extranjera	A	15	14 93,3%	1 6,7%	0	1 6,7%	0
						15	14 93,3%	1 6,7%	0	1 6,7%	0
6.	51460	4º P	Junio	Didáctica de la Medida	A	42	38 90,5%	4 9,5%	0	2 4,8%	0
					B	44	42 95,5%	2 4,5%	0	1 2,3%	0
						86	80 93,0%	6 7,0%	0	3 3,5%	0
7.	51462	4º P	Junio	Didáctica del Patrimonio y la Cultura Andaluza	A	5	5 100%	0	0	0	0
					B	9	9 100%	0	0	0	0
						14	14 100%	0	0	0	0
8.	51464	4º P	Junio	Formación Vocal y Auditiva para la Educación Primaria	A	1	1 100%	0	0	0	0
						1	1 100%	0	0	0	0
9.	51465	4º P	Junio	Lectura y Literatura Infantil	A	39	39 100%	0	0	1 2,6%	0
					B	44	43 97,7%	1 2,3%	0	1 2,3%	0
						83	82 98,8%	1 1,2%	0	2 2,4%	0
10.	51467	4º P	Junio	Trabajo Fin de Grado	A	37	36 97,3%	1 2,7%	0	1 2,7%	0
					B	44	42 95,5%	2 4,5%	0	3 6,8%	0
						81	78 96,3%	3 3,7%	0	4 4,9%	0
11.	53455	4º P	Febrero	Prácticum III.2 (Especialidad: Francés)	A	6	6 100%	0	0	0	0
						6	6 100%	0	0	0	0

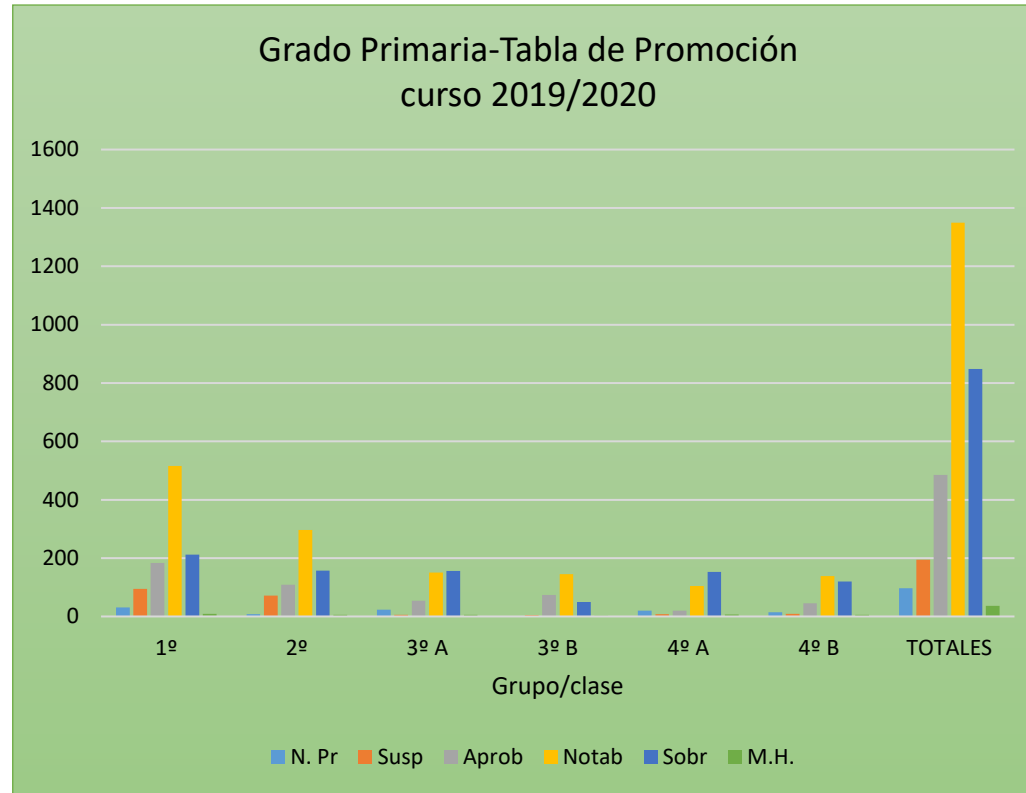


## TABLAS DE PROMOCIÓN: RESULTADOS POR ASIGNATURA

	Código	Curso	Convocatoria	Asignatura	Grupo	Alumnos	Aprobado	Suspense	P.Eval.	M.H.	CV
12.	<b>53459</b>	<b>4º P</b>	Junio	Contenidos Curriculares para la Clase de Lengua Extranjera (F)	<b>A</b>	14	13 92,9%	1 7,1%	0	1 7,1%	0
					<b>B</b>	7	7 100%	0	0	0	0
						21	20 95,2%	1 4,8%	0	1 4,8%	0

## TABLAS DE PROMOCIÓN: RESULTADOS POR ASIGNATURA

	Código	Curso	Convocatoria	Asignatura	Grupo	Alumnos	Aprobado	Suspense	P.Eval.	M.H.	CV
1.	10008	4º P	Junio	Pedagogía y Didáctica de la Religión en la Escuela	A	33	33 100%	0	0	1 3,0%	0
					B	34	34 100%	0	0	0	0
						67	67 100%	0	0	1 1,5%	0
2.	51455	4º P	Febrero	Prácticum III.2	A	38	37 97,4%	1 2,6%	0	0	0
					B	42	42 100%	0	0	0	0
						80	79 98,8%	1 1,3%	0	0	0
3.	51456	4º P	Febrero	Prácticum III.1	A	38	37 97,4%	1 2,6%	0	0	0
					B	42	42 100%	0	0	0	0
						80	79 98,8%	1 1,3%	0	0	0
4.	51460	4º P	Junio	Didáctica de la Medida	A	42	38 90,5%	4 9,5%	0	2 4,8%	0
					B	44	42 95,5%	2 4,5%	0	1 2,3%	0
						86	80 93,0%	6 7,0%	0	3 3,5%	0
5.	51461	4º P	Junio	Didáctica de los Deportes	B	42	42 100%	0	0	1 2,4%	0
						42	42 100%	0	0	1 2,4%	0
6.	51462	4º P	Junio	Didáctica del Patrimonio y la Cultura Andaluza	A	5	5 100%	0	0	0	0
					B	9	9 100%	0	0	0	0
						14	14 100%	0	0	0	0
7.	51465	4º P	Junio	Lectura y Literatura Infantil	A	39	39 100%	0	0	1 2,6%	0
					B	44	43 97,7%	1 2,3%	0	1 2,3%	0
						83	82 98,8%	1 1,2%	0	2 2,4%	0
8.	51467	4º P	Junio	Trabajo Fin de Grado	A	37	36 97,3%	1 2,7%	0	1 2,7%	0
					B	44	42 95,5%	2 4,5%	0	3 6,8%	0
						81	78 96,3%	3 3,7%	0	4 4,9%	0
9.	53459	4º P	Junio	Contenidos Curriculares para la Clase de Lengua Extranjera (F)	A	14	13 92,9%	1 7,1%	0	1 7,1%	0
					B	7	7 100%	0	0	0	0
						21	20 95,2%	1 4,8%	0	1 4,8%	0



	N. Pr	Susp	Aprob	Notab	Sobr	M.H.
1º	31	95	183	516	212	9
2º	8	71	109	296	157	6
3º A	23	6	54	150	156	6
3º B	1	5	74	145	50	2
4º A	20	8	20	104	153	7
4º B	14	9	45	138	120	6
TOTALES	97	194	485	1349	848	36

## TABLAS DE PROMOCIÓN: RESULTADOS POR ASIGNATURA--Curso 2020/2021

	Código	Curso	Convocatoria	Asignatura	Grupo	Alumnos	Aprobado	Suspensos	P.Eval.	M.H.	CV
1.	<b>51419</b>	<b>1º P</b>	Febrero	Educación en Artes Plásticas y Visuales	<b>A</b>	46	45 97,8%	1 2,2%	0	1 2,2%	0
					<b>B</b>	40	40 100%	0	0	0	0
						<b>86</b>	<b>85</b> 98,8%	<b>1</b> 1,2%	<b>0</b>	<b>1</b> 1,2%	<b>0</b>
2.	<b>51420</b>	<b>1º P</b>	Febrero	Educación Musical	<b>A</b>	50	43 86%	7 14%	0	2 4%	0
					<b>B</b>	41	38 92,7%	3 7,3%	0	0	0
						<b>91</b>	<b>81</b> 89,0%	<b>10</b> 11,0%	<b>0</b>	<b>2</b> 2,2%	<b>0</b>
3.	<b>51421</b>	<b>1º P</b>	Febrero	Historia de la Escuela	<b>A</b>	46	46 100%	0	0	2 4,3%	0
					<b>B</b>	41	40 97,6%	1 2,4%	0	1 2,4%	0
						<b>87</b>	<b>86</b> 98,9%	<b>1</b> 1,1%	<b>0</b>	<b>3</b> 3,4%	<b>0</b>
4.	<b>51422</b>	<b>1º P</b>	Febrero	Sociología de la Educación	<b>A</b>	47	45 95,7%	2 4,3%	0	1 2,1%	0
					<b>B</b>	47	47 100%	0	0	0	0
						<b>94</b>	<b>92</b> 97,9%	<b>2</b> 2,1%	<b>0</b>	<b>1</b> 1,1%	<b>0</b>
5.	<b>51423</b>	<b>1º P</b>	Febrero	Teoría de la Educación	<b>A</b>	51	47 92,2%	4 7,8%	0	0	0
					<b>B</b>	42	40 95,2%	2 4,8%	0	0	0
						<b>93</b>	<b>87</b> 93,5%	<b>6</b> 6,5%	<b>0</b>	<b>0</b>	<b>0</b>
6.	<b>51424</b>	<b>1º P</b>	Junio	Didáctica General	<b>A</b>	49	42 85,7%	7 14,3%	0	0	0
					<b>B</b>	41	35 85,4%	6 14,6%	0	0	0
						<b>90</b>	<b>77</b> 85,6%	<b>13</b> 14,4%	<b>0</b>	<b>0</b>	<b>0</b>
7.	<b>51425</b>	<b>1º P</b>	Junio	Organización Educativa de Centros e Instituciones	<b>A</b>	48	43 89,6%	5 10,4%	0	0	0
					<b>B</b>	40	37 92,5%	3 7,5%	0	0	0
						<b>88</b>	<b>80</b> 90,9%	<b>8</b> 9,1%	<b>0</b>	<b>0</b>	<b>0</b>
8.	<b>51426</b>	<b>1º P</b>	Junio	Psicología del Desarrollo y de la Educación en la Edad Escolar	<b>A</b>	48	37 77,1%	11 22,9%	0	1 2,1%	0
					<b>B</b>	41	34 82,9%	7 17,1%	0	1 2,4%	0
						<b>89</b>	<b>71</b> 79,8%	<b>18</b> 20,2%	<b>0</b>	<b>2</b> 2,2%	<b>0</b>
9.	<b>51427</b>	<b>1º P</b>	Junio	Tecnologías de la Comunicación y la Información Aplicadas a la Educación	<b>A</b>	47	44 93,6%	3 6,4%	0	0	0
					<b>B</b>	40	39 97,5%	1 2,5%	0	0	0
						<b>87</b>	<b>83</b> 95,4%	<b>4</b> 4,6%	<b>0</b>	<b>0</b>	<b>0</b>

**TABLAS DE PROMOCIÓN: RESULTADOS POR ASIGNATURA**

	Código	Curso	Convocatoria	Asignatura	Grupo	Alumnos	Aprobado	Suspense	P.Eval.	M.H.	CV
1.	<b>51428</b>	<b>2º P</b>	Febrero	Didáctica de la Lengua Castellana	<b>A</b>	54	53 98,1%	1 1,9%	0	0	0
					<b>B</b>	50	50 100%	0	0	0	0
						104	103 99,0%	1 1,0%	0	0	0
2.	<b>51429</b>	<b>2º P</b>	Febrero	Didáctica de la Aritmética	<b>A</b>	56	52 92,9%	4 7,1%	0	1 1,8%	0
					<b>B</b>	53	53 100%	0	0	0	0
						109	105 96,3%	4 3,7%	0	1 0,9%	0
3.	<b>51430</b>	<b>2º P</b>	Febrero	Prácticum I	<b>A</b>	54	54 100%	0	0	2 3,7%	0
					<b>B</b>	50	50 100%	0	0	0	0
						104	104 100%	0	0	2 1,9%	0
4.	<b>51431</b>	<b>2º P</b>	Febrero	Trastornos del Desarrollo y Dificultades de Aprendizaje	<b>A</b>	58	47 81,0%	11 19,0%	0	0	0
					<b>B</b>	53	47 88,7%	6 11,3%	0	0	0
						111	94 84,7%	17 15,3%	0	0	0
5.	<b>51432</b>	<b>2º P</b>	Junio	Didáctica de la Educación Física	<b>A</b>	53	49 92,5%	4 7,5%	0	1 1,9%	0
					<b>B</b>	49	47 95,9%	2 4,1%	0	1 2,0%	0
						102	96 94,1%	6 5,9%	0	2 2,0%	0
6.	<b>51433</b>	<b>2º P</b>	Junio	Fundamentos Teórico-Prácticos de la Lengua Extranjera (I)	<b>A</b>	37	37 100%	0	0	0	0
					<b>B</b>	42	40 95,2%	2 4,8%	0	0	0
						79	77 97,5%	2 2,5%	0	0	0
7.	<b>51434</b>	<b>2º P</b>	Junio	Desarrollo Curricular de las Artes Plásticas y Visuales	<b>A</b>	53	52 98,1%	1 1,9%	0	1 1,9%	0
					<b>B</b>	49	49 100%	0	0	1 2,0%	0
						102	101 99,0%	1 1,0%	0	2 2,0%	0
8.	<b>51435</b>	<b>2º P</b>	Junio	Estrategias Didácticas para el Desarrollo de la Comunicación Oral y Escrita	<b>A</b>	51	50 98,0%	1 2,0%	0	0	0
					<b>B</b>	49	49 100%	0	0	0	0
						100	99 99%	1 1%	0	0	0
9.	<b>51436</b>	<b>2º P</b>	Junio	Hacia una Escuela Inclusiva: Modelos y Prácticas	<b>A</b>	53	47 88,7%	6 11,3%	0	1 1,9%	0
					<b>B</b>	50	48 96%	2 4%	0	0	0
						103	95 92,2%	8 7,8%	0	1 1,0%	0
10.	<b>53433</b>	<b>2º P</b>	Junio	Fundamentos Teórico-Prácticos de la Lengua Extranjera (F)	<b>A</b>	15	13 86,7%	2 13,3%	0	0	0
					<b>B</b>	7	7 100%	0	0	0	0
						22	20 90,9%	2 9,1%	0	0	0

**TABLAS DE PROMOCIÓN: RESULTADOS POR ASIGNATURA**

	Código	Curso	Convocatoria	Asignatura	Grupo	Alumnos	Aprobado	Suspensio	P.Eval.	M.H.	CV
1.	<b>51438</b>	<b>3º P</b>	Febrero	Desarrollo de Competencias de Comunicación en la Lengua Extranjera	<b>A</b>	14	12 85,7%	2 14,3%	0	0	0
					<b>B</b>	1	1 100%	0	0	0	
						15	13 86,7%	2 13,3%	0	0	
2.	<b>51439</b>	<b>3º P</b>	Febrero	Desarrollo del Curriculum de Lengua Extranjera en Educación Primaria	<b>A</b>	13	12 92,3%	1 7,7%	0	0	0
					<b>B</b>	1	1 100%	0	0	0	
						14	13 92,9%	1 7,1%	0	0	
3.	<b>51440</b>	<b>3º P</b>	Febrero	Didáctica de las Ciencias Experimentales	<b>A</b>	40	40 100%	0	0	0	0
					<b>B</b>	22	20 90,9%	2 9,1%	0	0	
						62	60 96,8%	2 3,2%	0	0	
4.	<b>51441</b>	<b>3º P</b>	Junio	Didáctica de la Geometría	<b>A</b>	40	38 95%	2 5%	0	0	0
					<b>B</b>	24	20 83,3%	4 16,7%	0	0	
						64	58 90,6%	6 9,4%	0	0	
5.	<b>51442</b>	<b>3º P</b>	Febrero	Educación para la Ciudadanía y los Derechos Humanos	<b>A</b>	41	41 100%	0	0	0	0
					<b>B</b>	22	22 100%	0	0	0	
						63	63 100%	0	0	0	
6.	<b>51443</b>	<b>3º P</b>	Febrero	Formación Instrumental para la Educación Primaria	<b>A</b>	4	4 100%	0	0	0	
						4	4 100%	0	0	0	
7.	<b>51445</b>	<b>3º P</b>	Febrero	Historia de la Música	<b>A</b>	4	3 75%	1 25%	0	1 25%	0
						4	3 75%	1 25%	0	1 25%	0
8.	<b>51446</b>	<b>3º P</b>	Febrero	Intervención Educativa y Diversidad Sociocultural	<b>A</b>	21	21 100%	0	0	0	0
						21	21 100%	0	0	0	0
9.	<b>51447</b>	<b>3º P</b>	Febrero	Trastornos de la Comunicación y el Lenguaje	<b>A</b>	21	21 100%	0	0	0	0
						21	21 100%	0	0	0	0
10.	<b>51449</b>	<b>3º P</b>	Febrero	Gestión, Planificación y Evaluación en el Aula de Lengua Extranjera	<b>A</b>	14	13 92,9%	1 7,1%	0	0	0
					<b>B</b>	1	1 100%	0	0	0	
						15	14 93,3%	1 6,7%	0	0	
11.	<b>51450</b>	<b>3º P</b>	Junio	Didáctica de las Ciencias Sociales	<b>A</b>	42	42 100%	0	0	0	0
					<b>B</b>	23	22 95,7%	1 4,3%	0	0	
						65	64 98,5%	1 1,5%	0	0	

**TABLAS DE PROMOCIÓN: RESULTADOS POR ASIGNATURA**

	Código	Curso	Convocatoria	Asignatura	Grupo	Alumnos	Aprobado	Suspense	P.Eval.	M.H.	CV
12.	<b>51451</b>	<b>3º P</b>	Junio	Enseñanzas de las Ciencias	<b>A</b>	41	40 97,6%	1 2,4%	0	0	0
					<b>B</b>	23	19 82,6%	4 17,4%	0	0	0
						64	59 92,2%	5 7,8%	0	0	0
13.	<b>51452</b>	<b>3º P</b>	Febrero	Formación Rítmica y Danza	<b>A</b>	4	4 100%	0	0	1 25%	0
						4	4 100%	0	0	1 25%	0
14.	<b>51453</b>	<b>3º P</b>	Febrero	Intervención Educativa y Diversidad Funcional	<b>A</b>	22	20 90,9%	2 9,1%	0	0	0
						22	20 90,9%	2 9,1%	0	0	0
15.	<b>51454</b>	<b>3º P</b>	Junio	Prácticum II	<b>A</b>	40	40 100%	0	0	1 2,5%	0
					<b>B</b>	23	22 95,7%	1 4,3%	0	0	0
						63	62 98,4%	1 1,6%	0	1 1,6%	0
16.	<b>53438</b>	<b>3º P</b>	Junio	Desarrollo de Competencias de Comunicación en la Lengua Extranjera (F)	<b>A</b>	6	6 100%	0	0	0	0
					<b>B</b>	2	2 100%	0	0	0	0
						8	8 100%	0	0	0	0
17.	<b>53439</b>	<b>3º P</b>	Febrero	Desarrollo del Curriculum de Lengua Extranjera en Educación Primaria (F)	<b>A</b>	6	6 100%	0	0	0	0
					<b>B</b>	2	2 100%	0	0	0	0
						8	8 100%	0	0	0	0
18.	<b>53449</b>	<b>3º P</b>	Junio	Gestión, Planificación y Evaluación en el Aula de Lengua Extranjera (F)	<b>A</b>	6	6 100%	0	0	0	0
					<b>B</b>	2	2 100%	0	0	0	0
						8	8 100%	0	0	0	0

**TABLAS DE PROMOCIÓN: RESULTADOS POR ASIGNATURA**

	Código	Curso	Convocatoria	Asignatura	Grupo	Alumnos	Aprobado	Suspensos	P.Eval.	M.H.	CV
1.	<b>51437</b>	<b>3º P</b>	Febrero	Actividades Físico-Expresivas	<b>B</b>	22	22 100%	0	0	1 4,5%	0
						22	22 100%	0	0	1 4,5%	0
2.	<b>51438</b>	<b>3º P</b>	Febrero	Desarrollo de Competencias de Comunicación en la Lengua Extranjera	<b>A</b>	14	12 85,7%	2 14,3%	0	0	0
					<b>B</b>	1	1 100%	0	0	0	0
						15	13 86,7%	2 13,3%	0	0	0
3.	<b>51439</b>	<b>3º P</b>	Febrero	Desarrollo del Curriculum de Lengua Extranjera en Educación Primaria	<b>A</b>	13	12 92,3%	1 7,7%	0	0	0
					<b>B</b>	1	1 100%	0	0	0	0
						14	13 92,9%	1 7,1%	0	0	0
4.	<b>51440</b>	<b>3º P</b>	Febrero	Didáctica de las Ciencias Experimentales	<b>A</b>	40	40 100%	0	0	0	0
					<b>B</b>	22	20 90,9%	2 9,1%	0	0	0
						62	60 96,8%	2 3,2%	0	0	0
5.	<b>51441</b>	<b>3º P</b>	Junio	Didáctica de la Geometría	<b>A</b>	40	38 95%	2 5%	0	0	0
					<b>B</b>	24	20 83,3%	4 16,7%	0	0	0
						64	58 90,6%	6 9,4%	0	0	0
6.	<b>51442</b>	<b>3º P</b>	Febrero	Educación para la Ciudadanía y los Derechos Humanos	<b>A</b>	41	41 100%	0	0	0	0
					<b>B</b>	22	22 100%	0	0	0	0
						63	63 100%	0	0	0	0
7.	<b>51444</b>	<b>3º P</b>	Febrero	Fundamentos y Manifestaciones Básicas de la Motricidad Humana	<b>B</b>	24	21 87,5%	3 12,5%	0	1 4,2%	0
						24	21 87,5%	3 12,5%	0	1 4,2%	0
8.	<b>51448</b>	<b>3º P</b>	Febrero	Actividad Física y Salud	<b>B</b>	22	22 100%	0	0	0	0
						22	22 100%	0	0	0	0
9.	<b>51449</b>	<b>3º P</b>	Febrero	Gestión, Planificación y Evaluación en el Aula de Lengua Extranjera	<b>A</b>	14	13 92,9%	1 7,1%	0	0	0
					<b>B</b>	1	1 100%	0	0	0	0
						15	14 93,3%	1 6,7%	0	0	0
10.	<b>51450</b>	<b>3º P</b>	Junio	Didáctica de las Ciencias Sociales	<b>A</b>	42	42 100%	0	0	0	0
					<b>B</b>	23	22 95,7%	1 4,3%	0	0	0
						65	64 98,5%	1 1,5%	0	0	0
11.	<b>51451</b>	<b>3º P</b>	Junio	Enseñanzas de las Ciencias	<b>A</b>	41	40 97,6%	1 2,4%	0	0	0
					<b>B</b>	23	19 82,6%	4 17,4%	0	0	0
						64	59 92,2%	5 7,8%	0	0	0



**TABLAS DE PROMOCIÓN: RESULTADOS POR ASIGNATURA**

	Código	Curso	Convocatoria	Asignatura	Grupo	Alumnos	Aprobado	Suspense	P.Eval.	M.H.	CV
12.	<b>51454</b>	<b>3º P</b>	Junio	Prácticum II	<b>A</b>	40	40 100%	0	0	1 2,5%	0
					<b>B</b>	23	22 95,7%	1 4,3%	0	0	0
						<b>63</b>	<b>62</b> 98,4%	<b>1</b> 1,6%	<b>0</b>	<b>1</b> 1,6%	<b>0</b>
13.	<b>53438</b>	<b>3º P</b>	Junio	Desarrollo de Competencias de Comunicación en la Lengua Extranjera (F)	<b>A</b>	6	6 100%	0	0	0	0
					<b>B</b>	2	2 100%	0	0	0	0
						<b>8</b>	<b>8</b> 100%	<b>0</b>	<b>0</b>	<b>0</b>	<b>0</b>
14.	<b>53439</b>	<b>3º P</b>	Febrero	Desarrollo del Curriculum de Lengua Extranjera en Educación Primaria (F)	<b>A</b>	6	6 100%	0	0	0	0
					<b>B</b>	2	2 100%	0	0	0	0
						<b>8</b>	<b>8</b> 100%	<b>0</b>	<b>0</b>	<b>0</b>	<b>0</b>
15.	<b>53449</b>	<b>3º P</b>	Junio	Gestión, Planificación y Evaluación en el Aula de Lengua Extranjera (F)	<b>A</b>	6	6 100%	0	0	0	0
					<b>B</b>	2	2 100%	0	0	0	0
						<b>8</b>	<b>8</b> 100%	<b>0</b>	<b>0</b>	<b>0</b>	<b>0</b>

**TABLAS DE PROMOCIÓN: RESULTADOS POR ASIGNATURA**

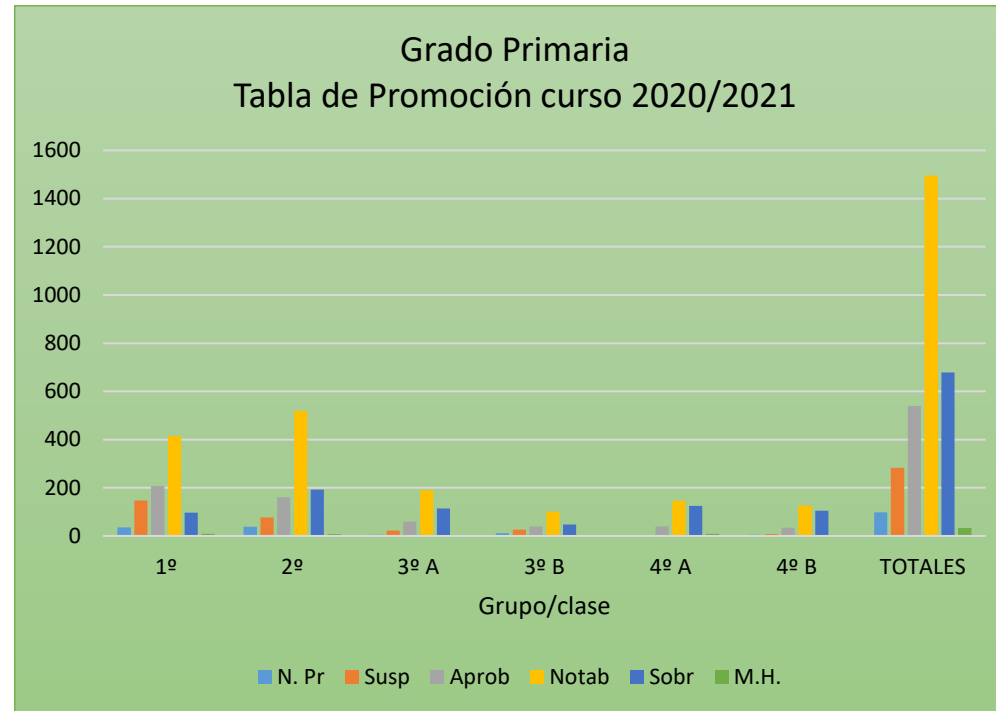
	Código	Curso	Convocatoria	Asignatura	Grupo	Alumnos	Aprobado	Suspense	P.Eval.	M.H.	CV
1.	<b>10008</b>	<b>4º P</b>	Junio	Pedagogía y Didáctica de la Religión en la Escuela	<b>A</b>	30	30 100%	0	0	1 3,3%	0
					<b>B</b>	31	31 100%	0	0	0	0
						<b>61</b>	<b>61</b> 100%	<b>0</b>	<b>0</b>	<b>1</b> 1,6%	<b>0</b>
2.	<b>51455</b>	<b>4º P</b>	Febrero	Prácticum III.2	<b>A</b>	34	34 100%	0	0	0	0
					<b>B</b>	36	36 100%	0	0	0	0
						<b>70</b>	<b>70</b> 100%	<b>0</b>	<b>0</b>	<b>0</b>	<b>0</b>
3.	<b>51456</b>	<b>4º P</b>	Febrero	Prácticum III.1	<b>A</b>	34	34 100%	0	0	0	0
					<b>B</b>	37	37 100%	0	0	0	0
						<b>71</b>	<b>71</b> 100%	<b>0</b>	<b>0</b>	<b>0</b>	<b>0</b>
4.	<b>51458</b>	<b>4º P</b>	Junio	Competencias Relacionales en el Aula Inclusiva	<b>A</b>	27	27 100%	0	0	0	0
						<b>27</b>	<b>27</b> 100%	<b>0</b>	<b>0</b>	<b>0</b>	<b>0</b>
5.	<b>51459</b>	<b>4º P</b>	Junio	Contenidos Curriculares para la Clase de Lengua Extranjera	<b>A</b>	7	7 100%	0	0	0	0
					<b>B</b>	1	1 100%	0	0	0	0
						<b>8</b>	<b>8</b> 100%	<b>0</b>	<b>0</b>	<b>0</b>	<b>0</b>
6.	<b>51460</b>	<b>4º P</b>	Junio	Didáctica de la Medida	<b>A</b>	38	37 97,4%	1 2,6%	0	2 5,3%	0
					<b>B</b>	37	37 100%	0	0	0	0
						<b>75</b>	<b>74</b> 98,7%	<b>1</b> 1,3%	<b>0</b>	<b>2</b> 2,7%	<b>0</b>
7.	<b>51462</b>	<b>4º P</b>	Junio	Didáctica del Patrimonio y la Cultura Andaluza	<b>A</b>	5	5 100%	0	0	1 20%	0
					<b>B</b>	5	5 100%	0	0	0	0
						<b>10</b>	<b>10</b> 100%	<b>0</b>	<b>0</b>	<b>1</b> 10%	<b>0</b>
8.	<b>51465</b>	<b>4º P</b>	Junio	Lectura y Literatura Infantil	<b>A</b>	35	35 100%	0	0	1 2,9%	0
					<b>B</b>	36	36 100%	0	0	1 2,8%	0
						<b>71</b>	<b>71</b> 100%	<b>0</b>	<b>0</b>	<b>2</b> 2,8%	<b>0</b>
9.	<b>51467</b>	<b>4º P</b>	Junio	Trabajo Fin de Grado	<b>A</b>	38	37 97,4%	1 2,6%	0	3 7,9%	0
					<b>B</b>	40	38 95%	2 5%	0	1 2,5%	0
						<b>78</b>	<b>75</b> 96,2%	<b>3</b> 3,8%	<b>0</b>	<b>4</b> 5,1%	<b>0</b>
10.	<b>53455</b>	<b>4º P</b>	Febrero	Prácticum III.2 (Especialidad: Francés)	<b>A</b>	9	9 100%	0	0	1 11,1%	0
					<b>B</b>	5	5 100%	0	0	0	0
						<b>14</b>	<b>14</b> 100%	<b>0</b>	<b>0</b>	<b>1</b> 7,1%	<b>0</b>
11.	<b>53459</b>	<b>4º P</b>	Junio	Contenidos Curriculares para la Clase de Lengua Extranjera (F)	<b>A</b>	2	2 100%	0	0	0	0
					<b>B</b>	2	2 100%	0	0	0	0
						<b>4</b>	<b>4</b> 100%	<b>0</b>	<b>0</b>	<b>0</b>	<b>0</b>

**TABLAS DE PROMOCIÓN: RESULTADOS POR ASIGNATURA**

	Código	Curso	Convocatoria	Asignatura	Grupo	Alumnos	Aprobado	Suspensio	P.Eval.	M.H.	CV
1.	<b>10008</b>	<b>4º P</b>	Junio	Pedagogía y Didáctica de la Religión en la Escuela	<b>A</b>	30	30 100%	0	0	1 3,3%	0
					<b>B</b>	31	31 100%	0	0	0	
						<b>61</b>	<b>61</b> 100%	<b>0</b>	<b>0</b>	<b>1</b> 1,6%	<b>0</b>
2.	<b>51455</b>	<b>4º P</b>	Febrero	Prácticum III.2	<b>A</b>	34	34 100%	0	0	0	0
					<b>B</b>	36	36 100%	0	0	0	
						<b>70</b>	<b>70</b> 100%	<b>0</b>	<b>0</b>	<b>0</b>	<b>0</b>
3.	<b>51456</b>	<b>4º P</b>	Febrero	Prácticum III.1	<b>A</b>	34	34 100%	0	0	0	0
					<b>B</b>	37	37 100%	0	0	0	
						<b>71</b>	<b>71</b> 100%	<b>0</b>	<b>0</b>	<b>0</b>	<b>0</b>
4.	<b>51459</b>	<b>4º P</b>	Junio	Contenidos Curriculares para la Clase de Lengua Extranjera	<b>A</b>	7	7 100%	0	0	0	0
					<b>B</b>	1	1 100%	0	0	0	
						<b>8</b>	<b>8</b> 100%	<b>0</b>	<b>0</b>	<b>0</b>	<b>0</b>
5.	<b>51460</b>	<b>4º P</b>	Junio	Didáctica de la Medida	<b>A</b>	38	37 97,4%	1 2,6%	0	2 5,3%	0
					<b>B</b>	37	37 100%	0	0	0	
						<b>75</b>	<b>74</b> 98,7%	<b>1</b> 1,3%	<b>0</b>	<b>2</b> 2,7%	<b>0</b>
6.	<b>51461</b>	<b>4º P</b>	Junio	Didáctica de los Deportes	<b>B</b>	30	30 100%	0	0	0	0
						<b>30</b>	<b>30</b> 100%	<b>0</b>	<b>0</b>	<b>0</b>	<b>0</b>
7.	<b>51462</b>	<b>4º P</b>	Junio	Didáctica del Patrimonio y la Cultura Andaluza	<b>A</b>	5	5 100%	0	0	1 20%	0
					<b>B</b>	5	5 100%	0	0	0	
						<b>10</b>	<b>10</b> 100%	<b>0</b>	<b>0</b>	<b>1</b> 10%	<b>0</b>
8.	<b>51464</b>	<b>4º P</b>	Junio	Formación Vocal y Auditiva para la Educación Primaria	<b>B</b>	6	6 100%	0	0	0	0
						<b>6</b>	<b>6</b> 100%	<b>0</b>	<b>0</b>	<b>0</b>	<b>0</b>
9.	<b>51465</b>	<b>4º P</b>	Junio	Lectura y Literatura Infantil	<b>A</b>	35	35 100%	0	0	1 2,9%	0
					<b>B</b>	36	36 100%	0	0	1 2,8%	0
						<b>71</b>	<b>71</b> 100%	<b>0</b>	<b>0</b>	<b>2</b> 2,8%	<b>0</b>
10.	<b>51467</b>	<b>4º P</b>	Junio	Trabajo Fin de Grado	<b>A</b>	38	37 97,4%	1 2,6%	0	3 7,9%	0
					<b>B</b>	40	38 95%	2 5%	0	1 2,5%	0
						<b>78</b>	<b>75</b> 96,2%	<b>3</b> 3,8%	<b>0</b>	<b>4</b> 5,1%	<b>0</b>
11.	<b>53455</b>	<b>4º P</b>	Febrero	Prácticum III.2 (Especialidad: Francés)	<b>A</b>	9	9 100%	0	0	1 11,1%	0
					<b>B</b>	5	5 100%	0	0	0	
						<b>14</b>	<b>14</b> 100%	<b>0</b>	<b>0</b>	<b>1</b> 7,1%	<b>0</b>

## TABLAS DE PROMOCIÓN: RESULTADOS POR ASIGNATURA

	Código	Curso	Convocatoria	Asignatura	Grupo	Alumnos	Aprobado	Suspense	P.Eval.	M.H.	CV
12.	<b>53459</b>	<b>4° P</b>	Junio	Contenidos Curriculares para la Clase de Lengua Extranjera (F)	<b>A</b>	2	2 100%	0	0	0	0
					<b>B</b>	2	2 100%	0	0	0	0
						4	4 100%	0	0	0	0



	N. Pr	Susp	Aprob	Notab	Sobr	M.H.
1º	35	147	207	414	96	9
2º	38	77	161	519	192	8
3º A	5	22	59	189	114	3
3º B	11	26	39	101	48	2
4º A	4	3	39	146	124	9
4º B	5	8	34	126	104	2
TOTALES	98	283	539	1495	678	33

TABLAS DE PROMOCIÓN: RESULTADOS POR ASIGNATURA--Curso 2021/2022

	Código	Curso	Convocatoria	Asignatura	Grupo	Alumnos	Aprobado	Suspense	P.Eval.	M.H.	CV
1.	51419	1º P	Febrero	Educación en Artes Plásticas y Visuales	A	56	53 94,6%	3 5,4%	0	0	0
					B	40	40 100%	0	0	0	
						96	93 96,9%	3 3,1%	0	0	
2.	51420	1º P	Febrero	Educación Musical	A	59	58 98,3%	1 1,7%	0	3 5,1%	0
					B	47	47 100%	0	0	1 2,1%	0
						106	105 99,1%	1 0,9%	0	4 3,8%	0
3.	51421	1º P	Febrero	Historia de la Escuela	A	53	52 98,1%	1 1,9%	0	2 3,8%	0
					B	40	40 100%	0	0	0	0
						93	92 98,9%	1 1,1%	0	2 2,2%	0
4.	51422	1º P	Febrero	Sociología de la Educación	A	55	51 92,7%	4 7,3%	0	0	0
					B	40	40 100%	0	0	0	0
						95	91 95,8%	4 4,2%	0	0	0
5.	51423	1º P	Febrero	Teoría de la Educación	A	57	47 82,5%	10 17,5%	0	0	0
					B	45	40 88,9%	5 11,1%	0	0	0
						102	87 85,3%	15 14,7%	0	0	0
6.	51424	1º P	Junio	Didáctica General	A	58	51 87,9%	7 12,1%	0	0	0
					B	44	40 90,9%	4 9,1%	0	0	0
						102	91 89,2%	11 10,8%	0	0	0
7.	51425	1º P	Junio	Organización Educativa de Centros e Instituciones	A	57	54 94,7%	3 5,3%	0	0	0
					B	41	39 95,1%	2 4,9%	0	0	0
						98	93 94,9%	5 5,1%	0	0	0
8.	51426	1º P	Junio	Psicología del Desarrollo y de la Educación en la Edad Escolar	A	59	55 93,2%	4 6,8%	0	1 1,7%	0
					B	46	42 91,3%	4 8,7%	0	1 2,2%	0
						105	97 92,4%	8 7,6%	0	2 1,9%	0
9.	51427	1º P	Junio	Tecnologías de la Comunicación y la Información Aplicadas a la Educación	A	54	53 98,1%	1 1,9%	0	2 3,7%	0
					B	40	40 100%	0	0	1 2,5%	0
						94	93 98,9%	1 1,1%	0	3 3,2%	0

**TABLAS DE PROMOCIÓN: RESULTADOS POR ASIGNATURA**

	Código	Curso	Convocatoria	Asignatura	Grupo	Alumnos	Aprobado	Suspense	P.Eval.	M.H.	CV
1.	<b>51428</b>	<b>2º P</b>	Febrero	Didáctica de la Lengua Castellana	<b>A</b>	46	40 87,0%	6 13,0%	0	2 4,3%	0
					<b>B</b>	39	30 76,9%	9 23,1%	0	0	0
						<b>85</b>	<b>70</b> 82,4%	<b>15</b> 17,6%	<b>0</b>	<b>2</b> 2,4%	<b>0</b>
2.	<b>51429</b>	<b>2º P</b>	Febrero	Didáctica de la Aritmética	<b>A</b>	48	41 85,4%	7 14,6%	0	1 2,1%	0
					<b>B</b>	41	37 90,2%	4 9,8%	0	0	0
						<b>89</b>	<b>78</b> 87,6%	<b>11</b> 12,4%	<b>0</b>	<b>1</b> 1,1%	<b>0</b>
3.	<b>51430</b>	<b>2º P</b>	Febrero	Prácticum I	<b>A</b>	45	44 97,8%	1 2,2%	0	0	0
					<b>B</b>	38	38 100%	0	0	0	0
						<b>83</b>	<b>82</b> 98,8%	<b>1</b> 1,2%	<b>0</b>	<b>0</b>	<b>0</b>
4.	<b>51431</b>	<b>2º P</b>	Febrero	Trastornos del Desarrollo y Dificultades de Aprendizaje	<b>A</b>	47	41 87,2%	6 12,8%	0	1 2,1%	0
					<b>B</b>	44	37 84,1%	7 15,9%	0	0	0
						<b>91</b>	<b>78</b> 85,7%	<b>13</b> 14,3%	<b>0</b>	<b>1</b> 1,1%	<b>0</b>
5.	<b>51432</b>	<b>2º P</b>	Junio	Didáctica de la Educación Física	<b>A</b>	48	47 97,9%	1 2,1%	0	1 2,1%	0
					<b>B</b>	40	37 92,5%	3 7,5%	0	1 2,5%	0
						<b>88</b>	<b>84</b> 95,5%	<b>4</b> 4,5%	<b>0</b>	<b>2</b> 2,3%	<b>0</b>
6.	<b>51433</b>	<b>2º P</b>	Junio	Fundamentos Teórico-Prácticos de la Lengua Extranjera (I)	<b>A</b>	38	36 94,7%	2 5,3%	0	0	0
					<b>B</b>	38	36 94,7%	2 5,3%	0	1 2,6%	0
						<b>76</b>	<b>72</b> 94,7%	<b>4</b> 5,3%	<b>0</b>	<b>1</b> 1,3%	<b>0</b>
7.	<b>51434</b>	<b>2º P</b>	Junio	Desarrollo Curricular de las Artes Plásticas y Visuales	<b>A</b>	45	43 95,6%	2 4,4%	0	2 4,4%	0
					<b>B</b>	40	37 92,5%	3 7,5%	0	0	0
						<b>85</b>	<b>80</b> 94,1%	<b>5</b> 5,9%	<b>0</b>	<b>2</b> 2,4%	<b>0</b>
8.	<b>51435</b>	<b>2º P</b>	Junio	Estrategias Didácticas para el Desarrollo de la Comunicación Oral y Escrita	<b>A</b>	45	44 97,8%	1 2,2%	0	0	0
					<b>B</b>	39	39 100%	0	0	1 2,6%	0
						<b>84</b>	<b>83</b> 98,8%	<b>1</b> 1,2%	<b>0</b>	<b>1</b> 1,2%	<b>0</b>
9.	<b>51436</b>	<b>2º P</b>	Junio	Hacia una Escuela Inclusiva: Modelos y Prácticas	<b>A</b>	45	39 86,7%	6 13,3%	0	1 2,2%	0
					<b>B</b>	40	34 85%	6 15%	0	0	0
						<b>85</b>	<b>73</b> 85,9%	<b>12</b> 14,1%	<b>0</b>	<b>1</b> 1,2%	<b>0</b>
10.	<b>53433</b>	<b>2º P</b>	Junio	Fundamentos Teórico-Prácticos de la Lengua Extranjera (F)	<b>A</b>	8	8 100%	0	0	0	0
					<b>B</b>	1	1 100%	0	0	0	0
						<b>9</b>	<b>9</b> 100%	<b>0</b>	<b>0</b>	<b>0</b>	<b>0</b>

**TABLAS DE PROMOCIÓN: RESULTADOS POR ASIGNATURA**

	Código	Curso	Convocatoria	Asignatura	Grupo	Alumnos	Aprobado	Suspensos	P.Eval.	M.H.	CV
1.	<b>51437</b>	<b>3º P</b>	Febrero	Actividades Físico-Expresivas	<b>A</b>	2	2 100%	0	0	0	0
					<b>B</b>	51	49 96,1%	2 3,9%	0	3 5,9%	0
						53	51 96,2%	2 3,8%	0	3 5,7%	0
2.	<b>51438</b>	<b>3º P</b>	Febrero	Desarrollo de Competencias de Comunicación en la Lengua Extranjera	<b>A</b>	18	17 94,4%	1 5,6%	0	1 5,6%	0
						18	17 94,4%	1 5,6%	0	1 5,6%	0
3.	<b>51439</b>	<b>3º P</b>	Febrero	Desarrollo del Curriculum de Lengua Extranjera en Educación Primaria	<b>A</b>	17	16 94,1%	1 5,9%	0	0	0
						17	16 94,1%	1 5,9%	0	0	0
4.	<b>51440</b>	<b>3º P</b>	Febrero	Didáctica de las Ciencias Experimentales	<b>A</b>	38	38 100%	0	0	0	0
					<b>B</b>	59	50 84,7%	9 15,3%	0	0	0
						97	88 90,7%	9 9,3%	0	0	0
5.	<b>51441</b>	<b>3º P</b>	Junio	Didáctica de la Geometría	<b>A</b>	39	37 94,9%	2 5,1%	0	2 5,1%	0
					<b>B</b>	60	54 90%	6 10%	0	3 5%	0
						99	91 91,9%	8 8,1%	0	5 5,1%	0
6.	<b>51442</b>	<b>3º P</b>	Febrero	Educación para la Ciudadanía y los Derechos Humanos	<b>A</b>	38	37 97,4%	1 2,6%	0	0	0
					<b>B</b>	57	53 93,0%	4 7,0%	0	0	0
						95	90 94,7%	5 5,3%	0	0	0
7.	<b>51444</b>	<b>3º P</b>	Febrero	Fundamentos y Manifestaciones Básicas de la Motricidad Humana	<b>A</b>	2	2 100%	0	0	0	0
					<b>B</b>	54	52 96,3%	2 3,7%	0	3 5,6%	0
						56	54 96,4%	2 3,6%	0	3 5,4%	0
8.	<b>51446</b>	<b>3º P</b>	Febrero	Intervención Educativa y Diversidad Sociocultural	<b>A</b>	20	19 95%	1 5%	0	0	0
						20	19 95%	1 5%	0	0	0
9.	<b>51447</b>	<b>3º P</b>	Febrero	Trastornos de la Comunicación y el Lenguaje	<b>A</b>	20	19 95%	1 5%	0	0	0
						20	19 95%	1 5%	0	0	0
10.	<b>51448</b>	<b>3º P</b>	Febrero	Actividad Física y Salud	<b>A</b>	2	2 100%	0	0	0	0
					<b>B</b>	57	56 98,2%	1 1,8%	0	0	0
						59	58 98,3%	1 1,7%	0	0	0
11.	<b>51449</b>	<b>3º P</b>	Febrero	Gestión, Planificación y Evaluación en el Aula de Lengua Extranjera	<b>A</b>	17	16 94,1%	1 5,9%	0	0	0
						17	16 94,1%	1 5,9%	0	0	0



**TABLAS DE PROMOCIÓN: RESULTADOS POR ASIGNATURA**

	Código	Curso	Convocatoria	Asignatura	Grupo	Alumnos	Aprobado	Suspense	P.Eval.	M.H.	CV
12.	<b>51450</b>	<b>3º P</b>	Junio	Didáctica de las Ciencias Sociales	<b>A</b>	38	37 97,4%	1 2,6%	0	0	0
					<b>B</b>	57	56 98,2%	1 1,8%	0	0	0
						95	93 97,9%	2 2,1%	0	0	0
13.	<b>51451</b>	<b>3º P</b>	Junio	Enseñanzas de las Ciencias	<b>A</b>	39	38 97,4%	1 2,6%	0	0	0
					<b>B</b>	61	51 83,6%	10 16,4%	0	0	0
						100	89 89%	11 11%	0	0	0
14.	<b>51453</b>	<b>3º P</b>	Febrero	Intervención Educativa y Diversidad Funcional	<b>A</b>	22	21 95,5%	1 4,5%	0	1 4,5%	0
						22	21 95,5%	1 4,5%	0	1 4,5%	0
15.	<b>51454</b>	<b>3º P</b>	Junio	Prácticum II	<b>A</b>	38	38 100%	0	0	2 5,3%	0
					<b>B</b>	58	56 96,6%	2 3,4%	0	1 1,7%	0
						96	94 97,9%	2 2,1%	0	3 3,1%	0
16.	<b>53438</b>	<b>3º P</b>	Junio	Desarrollo de Competencias de Comunicación en la Lengua Extranjera (F)	<b>A</b>	4	4 100%	0	0	0	0
						4	4 100%	0	0	0	0
17.	<b>53439</b>	<b>3º P</b>	Febrero	Desarrollo del Curriculum de Lengua Extranjera en Educación Primaria (F)	<b>A</b>	4	4 100%	0	0	1 25%	0
						4	4 100%	0	0	1 25%	0
18.	<b>53449</b>	<b>3º P</b>	Junio	Gestión, Planificación y Evaluación en el Aula de Lengua Extranjera (F)	<b>A</b>	3	3 100%	0	0	0	0
						3	3 100%	0	0	0	0

**TABLAS DE PROMOCIÓN: RESULTADOS POR ASIGNATURA**

	Código	Curso	Convocatoria	Asignatura	Grupo	Alumnos	Aprobado	Suspense	P.Eval.	M.H.	CV
1.	<b>51437</b>	<b>3º P</b>	Febrero	Actividades Físico-Expresivas	<b>A</b>	2	2 100%	0	0	0	0
					<b>B</b>	51	49 96,1%	2 3,9%	0	3 5,9%	0
						53	51 96,2%	2 3,8%	0	3 5,7%	0
2.	<b>51440</b>	<b>3º P</b>	Febrero	Didáctica de las Ciencias Experimentales	<b>A</b>	38	38 100%	0	0	0	0
					<b>B</b>	59	50 84,7%	9 15,3%	0	0	0
						97	88 90,7%	9 9,3%	0	0	0
3.	<b>51441</b>	<b>3º P</b>	Junio	Didáctica de la Geometría	<b>A</b>	39	37 94,9%	2 5,1%	0	2 5,1%	0
					<b>B</b>	60	54 90%	6 10%	0	3 5%	0
						99	91 91,9%	8 8,1%	0	5 5,1%	0
4.	<b>51442</b>	<b>3º P</b>	Febrero	Educación para la Ciudadanía y los Derechos Humanos	<b>A</b>	38	37 97,4%	1 2,6%	0	0	0
					<b>B</b>	57	53 93,0%	4 7,0%	0	0	0
						95	90 94,7%	5 5,3%	0	0	0
5.	<b>51444</b>	<b>3º P</b>	Febrero	Fundamentos y Manifestaciones Básicas de la Motricidad Humana	<b>A</b>	2	2 100%	0	0	0	0
					<b>B</b>	54	52 96,3%	2 3,7%	0	3 5,6%	0
						56	54 96,4%	2 3,6%	0	3 5,4%	0
6.	<b>51445</b>	<b>3º P</b>	Febrero	Historia de la Música	<b>B</b>	1	1 100%	0	0	0	0
						1	1 100%	0	0	0	0
7.	<b>51448</b>	<b>3º P</b>	Febrero	Actividad Física y Salud	<b>A</b>	2	2 100%	0	0	0	0
					<b>B</b>	57	56 98,2%	1 1,8%	0	0	0
						59	58 98,3%	1 1,7%	0	0	0
8.	<b>51450</b>	<b>3º P</b>	Junio	Didáctica de las Ciencias Sociales	<b>A</b>	38	37 97,4%	1 2,6%	0	0	0
					<b>B</b>	57	56 98,2%	1 1,8%	0	0	0
						95	93 97,9%	2 2,1%	0	0	0
9.	<b>51451</b>	<b>3º P</b>	Junio	Enseñanzas de las Ciencias	<b>A</b>	39	38 97,4%	1 2,6%	0	0	0
					<b>B</b>	61	51 83,6%	10 16,4%	0	0	0
						100	89 89%	11 11%	0	0	0
10.	<b>51454</b>	<b>3º P</b>	Junio	Prácticum II	<b>A</b>	38	38 100%	0	0	2 5,3%	0
					<b>B</b>	58	56 96,6%	2 3,4%	0	1 1,7%	0
						96	94 97,9%	2 2,1%	0	3 3,1%	0

## TABLAS DE PROMOCIÓN: RESULTADOS POR ASIGNATURA

	Código	Curso	Convocatoria	Asignatura	Grupo	Alumnos	Aprobado	Suspense	P.Eval.	M.H.	CV
1.	10008	4º P	Junio	Pedagogía y Didáctica de la Religión en la Escuela	A	33	33 100%	0	0	1 3,0%	0
					B	22	22 100%	0	0	1 4,5%	0
						55	55 100%	0	0	2 3,6%	0
2.	51455	4º P	Febrero	Prácticum III.2	A	36	36 100%	0	0	0	0
					B	25	25 100%	0	0	0	0
						61	61 100%	0	0	0	0
3.	51456	4º P	Febrero	Prácticum III.1	A	36	36 100%	0	0	0	0
					B	25	25 100%	0	0	0	0
						61	61 100%	0	0	0	0
4.	51458	4º P	Junio	Competencias Relacionales en el Aula Inclusiva	A	21	21 100%	0	0	2 9,5%	0
						21	21 100%	0	0	2 9,5%	0
5.	51459	4º P	Junio	Contenidos Curriculares para la Clase de Lengua Extranjera	A	11	11 100%	0	0	0	0
						11	11 100%	0	0	0	0
6.	51460	4º P	Junio	Didáctica de la Medida	A	36	33 91,7%	3 8,3%	0	0	0
					B	25	23 92%	2 8%	0	0	0
						61	56 91,8%	5 8,2%	0	0	0
7.	51461	4º P	Junio	Didáctica de los Deportes	A	1	1 100%	0	0	0	0
					B	21	20 95,2%	1 4,8%	0	1 4,8%	0
						22	21 95,5%	1 4,5%	0	1 4,5%	0
8.	51462	4º P	Junio	Didáctica del Patrimonio y la Cultura Andaluza	A	2	2 100%	0	0	0	0
					B	3	2 66,7%	1 33,3%	0	0	0
						5	4 80%	1 20%	0	0	0
9.	51465	4º P	Junio	Lectura y Literatura Infantil	A	35	35 100%	0	0	1 2,9%	0
					B	25	24 96%	1 4%	0	1 4%	0
						60	59 98,3%	1 1,7%	0	2 3,3%	0
10.	51467	4º P	Junio	Trabajo Fin de Grado	A	35	34 97,1%	1 2,9%	0	2 5,7%	0
					B	25	23 92%	2 8%	0	1 4%	0
						60	57 95%	3 5%	0	3 5%	0
11.	53455	4º P	Febrero	Prácticum III.2 (Especialidad: Francés)	A	1	1 100%	0	0	0	0
					B	2	2 100%	0	0	0	0
						3	3 100%	0	0	0	0

## TABLAS DE PROMOCIÓN: RESULTADOS POR ASIGNATURA

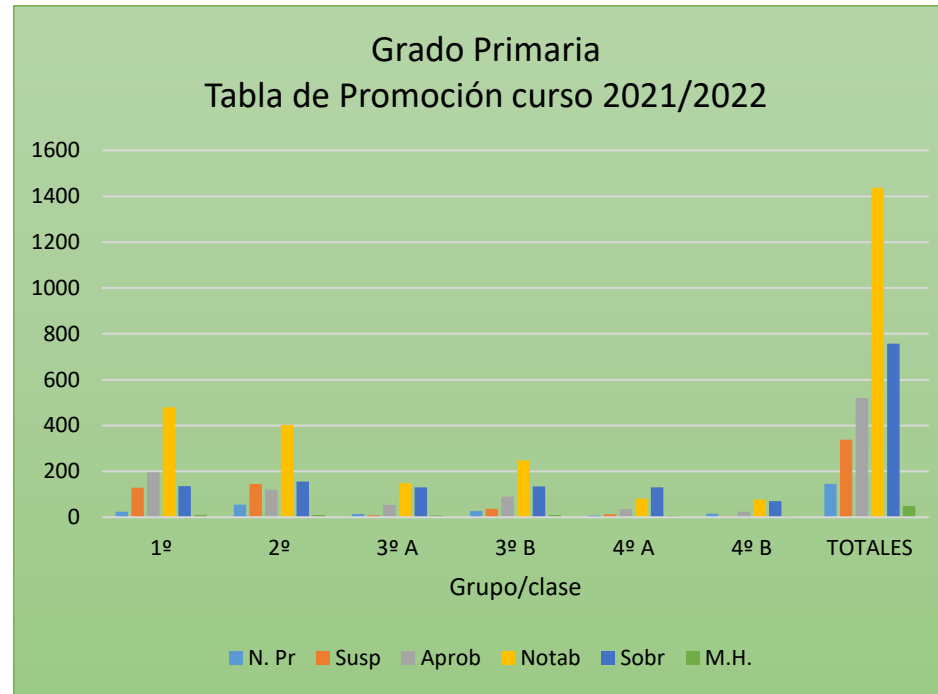
	Código	Curso	Convocatoria	Asignatura	Grupo	Alumnos	Aprobado	Suspense	P.Eval.	M.H.	CV
12.	<b>53459</b>	<b>4° P</b>	Junio	Contenidos Curriculares para la Clase de Lengua Extranjera (F)	<b>A</b>	5	5 100%	0	0	0	0
					<b>B</b>	1	1 100%	0	0	0	0
						6	6 100%	0	0	0	0

**TABLAS DE PROMOCIÓN: RESULTADOS POR ASIGNATURA**

	Código	Curso	Convocatoria	Asignatura	Grupo	Alumnos	Aprobado	Suspense	P.Eval.	M.H.	CV
1.	<b>10008</b>	<b>4° P</b>	Junio	Pedagogía y Didáctica de la Religión en la Escuela	<b>A</b>	33	33 100%	0	0	1 3,0%	0
					<b>B</b>	22	22 100%	0	0	1 4,5%	0
						<b>55</b>	<b>55</b> 100%	<b>0</b>	<b>0</b>	<b>2</b> 3,6%	<b>0</b>
2.	<b>51455</b>	<b>4° P</b>	Febrero	Prácticum III.2	<b>A</b>	36	36 100%	0	0	0	0
					<b>B</b>	25	25 100%	0	0	0	0
						<b>61</b>	<b>61</b> 100%	<b>0</b>	<b>0</b>	<b>0</b>	<b>0</b>
3.	<b>51456</b>	<b>4° P</b>	Febrero	Prácticum III.1	<b>A</b>	36	36 100%	0	0	0	0
					<b>B</b>	25	25 100%	0	0	0	0
						<b>61</b>	<b>61</b> 100%	<b>0</b>	<b>0</b>	<b>0</b>	<b>0</b>
4.	<b>51460</b>	<b>4° P</b>	Junio	Didáctica de la Medida	<b>A</b>	36	33 91,7%	3 8,3%	0	0	0
					<b>B</b>	25	23 92%	2 8%	0	0	0
						<b>61</b>	<b>56</b> 91,8%	<b>5</b> 8,2%	<b>0</b>	<b>0</b>	<b>0</b>
5.	<b>51461</b>	<b>4° P</b>	Junio	Didáctica de los Deportes	<b>A</b>	1	1 100%	0	0	0	0
					<b>B</b>	21	20 95,2%	1 4,8%	0	1 4,8%	0
						<b>22</b>	<b>21</b> 95,5%	<b>1</b> 4,5%	<b>0</b>	<b>1</b> 4,5%	<b>0</b>
6.	<b>51462</b>	<b>4° P</b>	Junio	Didáctica del Patrimonio y la Cultura Andaluza	<b>A</b>	2	2 100%	0	0	0	0
					<b>B</b>	3	2 66,7%	1 33,3%	0	0	0
						<b>5</b>	<b>4</b> 80%	<b>1</b> 20%	<b>0</b>	<b>0</b>	<b>0</b>
7.	<b>51464</b>	<b>4° P</b>	Junio	Formación Vocal y Auditiva para la Educación Primaria	<b>B</b>	4	4 100%	0	0	1 25%	0
						<b>4</b>	<b>4</b> 100%	<b>0</b>	<b>0</b>	<b>1</b> 25%	<b>0</b>
8.	<b>51465</b>	<b>4° P</b>	Junio	Lectura y Literatura Infantil	<b>A</b>	35	35 100%	0	0	1 2,9%	0
					<b>B</b>	25	24 96%	1 4%	0	1 4%	0
						<b>60</b>	<b>59</b> 98,3%	<b>1</b> 1,7%	<b>0</b>	<b>2</b> 3,3%	<b>0</b>
9.	<b>51467</b>	<b>4° P</b>	Junio	Trabajo Fin de Grado	<b>A</b>	35	34 97,1%	1 2,9%	0	2 5,7%	0
					<b>B</b>	25	23 92%	2 8%	0	1 4%	0
						<b>60</b>	<b>57</b> 95%	<b>3</b> 5%	<b>0</b>	<b>3</b> 5%	<b>0</b>
10.	<b>52455</b>	<b>4° P</b>	Febrero	Prácticum III.2 (Especialidad: Inglés)	<b>B</b>	1	1 100%	0	0	0	0
						<b>1</b>	<b>1</b> 100%	<b>0</b>	<b>0</b>	<b>0</b>	<b>0</b>
11.	<b>53455</b>	<b>4° P</b>	Febrero	Prácticum III.2 (Especialidad: Francés)	<b>A</b>	1	1 100%	0	0	0	0
					<b>B</b>	2	2 100%	0	0	0	0
						<b>3</b>	<b>3</b> 100%	<b>0</b>	<b>0</b>	<b>0</b>	<b>0</b>

## TABLAS DE PROMOCIÓN: RESULTADOS POR ASIGNATURA

	Código	Curso	Convocatoria	Asignatura	Grupo	Alumnos	Aprobado	Suspense	P.Eval.	M.H.	CV
12.	<b>53459</b>	<b>4º P</b>	Junio	Contenidos Curriculares para la Clase de Lengua Extranjera (F)	<b>A</b>	5	5 100%	0	0	0	0
					<b>B</b>	1	1 100%	0	0	0	0
						6	6 100%	0	0	0	0



	N. Pr	Susp	Aprob	Notab	Sobr	M.H.
1º	25	129	196	480	136	11
2º	55	146	120	403	156	11
3º A	15	9	53	148	130	7
3º B	27	37	90	247	135	10
4º A	8	13	36	82	130	6
4º B	16	5	25	77	70	5
TOTALES	146	339	520	1437	757	50